

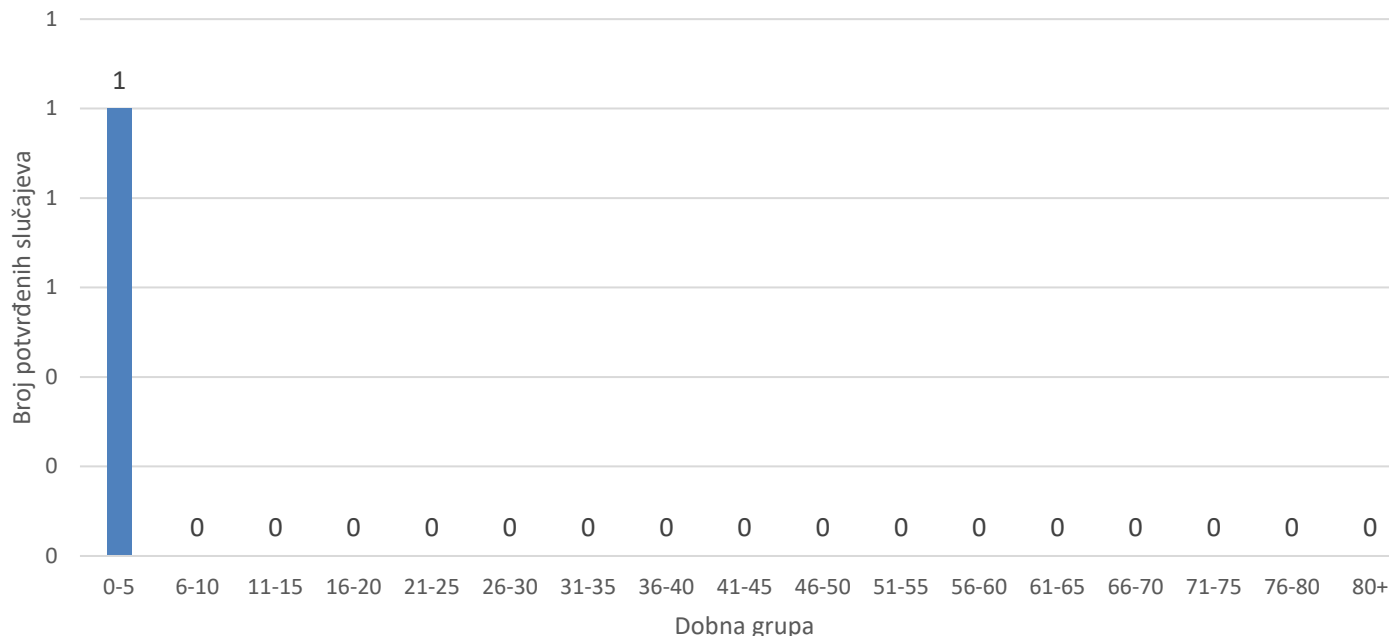


Sarajevo, 06.03.2023.

No:65/23

Ukupno **prijavljenih novih slučajeva** nakon RT-PCR i antigenskog testiranja:

**1**



**Grafikon 1. Dobna distribucija COVID-19 oboljelih u prethodna 24 sata**  
Figure 1. Age distribution of confirmed COVID-19 patients in the previous 24 hour

Prosječan dnevni broj slučajeva u proteklih 7 dana

**3**

Analiza epidemiološke situacije (incidenca, prosječan broj oboljelih) se vrši na osnovu rezultata RT-PCR. Metodologija praćenja epidemiološke situacije je u skladu sa metodologijom u FBiH i većine država EU.

Broj izliječenih/oporavljenih osoba u protekla 24 sata:

**6**

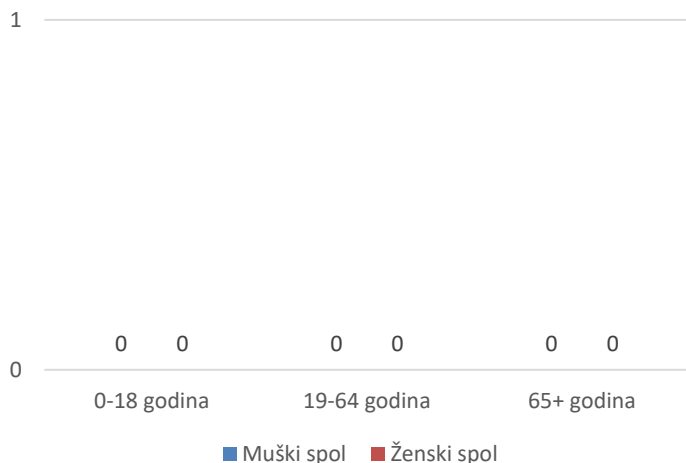
Informacije o COVID-19 pacijentima sa smrtnim ishodom

Broj smrtnih ishoda prijavljenih u protekla 24 sata:

**0**

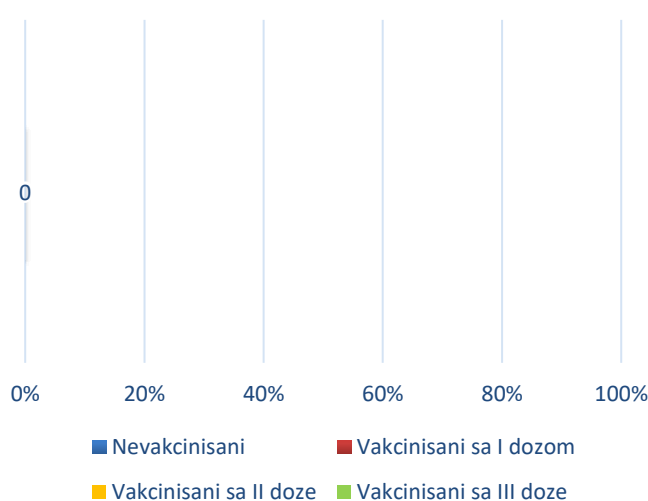
Broj smrtnih ishoda prijavljenih u protekloj sedmici:

**2**



**Grafikon 2. Spolna i dobna struktura preminulih u protekloj sedmici**

Prosječna starost preminulih u protekloj sedmici je iznosila - godina



**Grafikon 3. Vakcionalni status prijavljenih smrtnih ishoda u protekloj sedmici**

## Informacije o COVID-19 hospitaliziranim pacijentima

Broj trenutno prijavljenih hospitalizacija:	9
Broj trenutno prijavljenih hospitaliziranih pacijenata sa akutnom infekcijom	5
Klinički centar Univerziteta u Sarajevu (sve klinike) ukupno pacijenata na liječenju	8
Broj hospitaliziranih pacijenata sa akutnom COVID infekcijom u KCUS (sve klinike) ukupno:	4
Broj pacijenata hospitaliziranih zbog post Covid komplikacija ili se nalaze na opservaciji/trijaži:	4
<b>Opća bolnica „Prim. dr. Abdulah Nakaš“ ukupno pacijenata na liječenju</b>	<b>1</b>
Broj hospitaliziranih pacijenata sa akutnom COVID infekcijom u OB „Prim. dr. Abdulah Nakaš“	1
Broj pacijenata hospitaliziranih zbog post Covid komplikacija ili se nalaze na opservaciji/trijaži	0
<b>Ukupno na kontinuiranoj mehaničkoj ventilaciji (KMV) – respirator:</b>	<b>0</b>
Na kontinuiranoj mehaničkoj ventilaciji (KMV) - respirator u KCUS (sve klinike) ukupno:	0
Na kontinuiranoj mehaničkoj ventilaciji (KMV) - respirator u Opća bolnica „Abdulah Nakaš“	0
<b>Ukupno na neinvazivnoj ventilaciji (NIV) - respirator:</b>	<b>0</b>
Na neinvazivnoj ventilaciji (NIV)-respirator u KCUS (sve klinike) ukupno	0
Na neinvazivnoj ventilaciji (NIV)-respirator u Opća bolnica „Abdulah Nakaš“:	0
Pacijenti koji zahtjevaju potporu kisikom iznad 15l/min (HFO, O2 maska) u KCUS	0
Pacijenti na potpori kisikom iznad 15l/min (HFO, O2 maska) u OB „Prim. dr. Abdulah Nakaš“:	0
<b>Udio nevakcinisanih pacijenata na hospitalizaciji</b>	<b>66,67%</b>
Otpušteno sa hospitalizacije u prethodna 24 sata:	0

Kumulativ za period

30.01.2020.-05.03.2023god.:

**118 004**

Ukupan broj COVID-19 slučajeva u Kantonu Sarajevo:

**115 971**

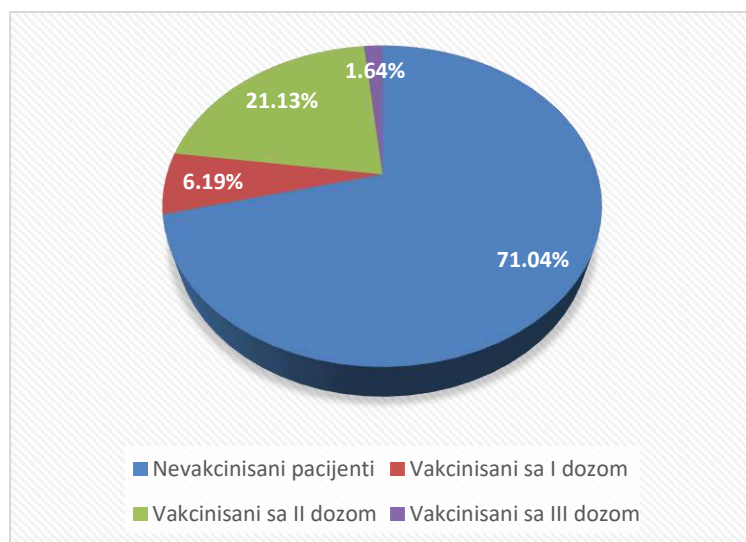
Ukupan broj izliječenih osoba u Kantonu Sarajevo:

**36**

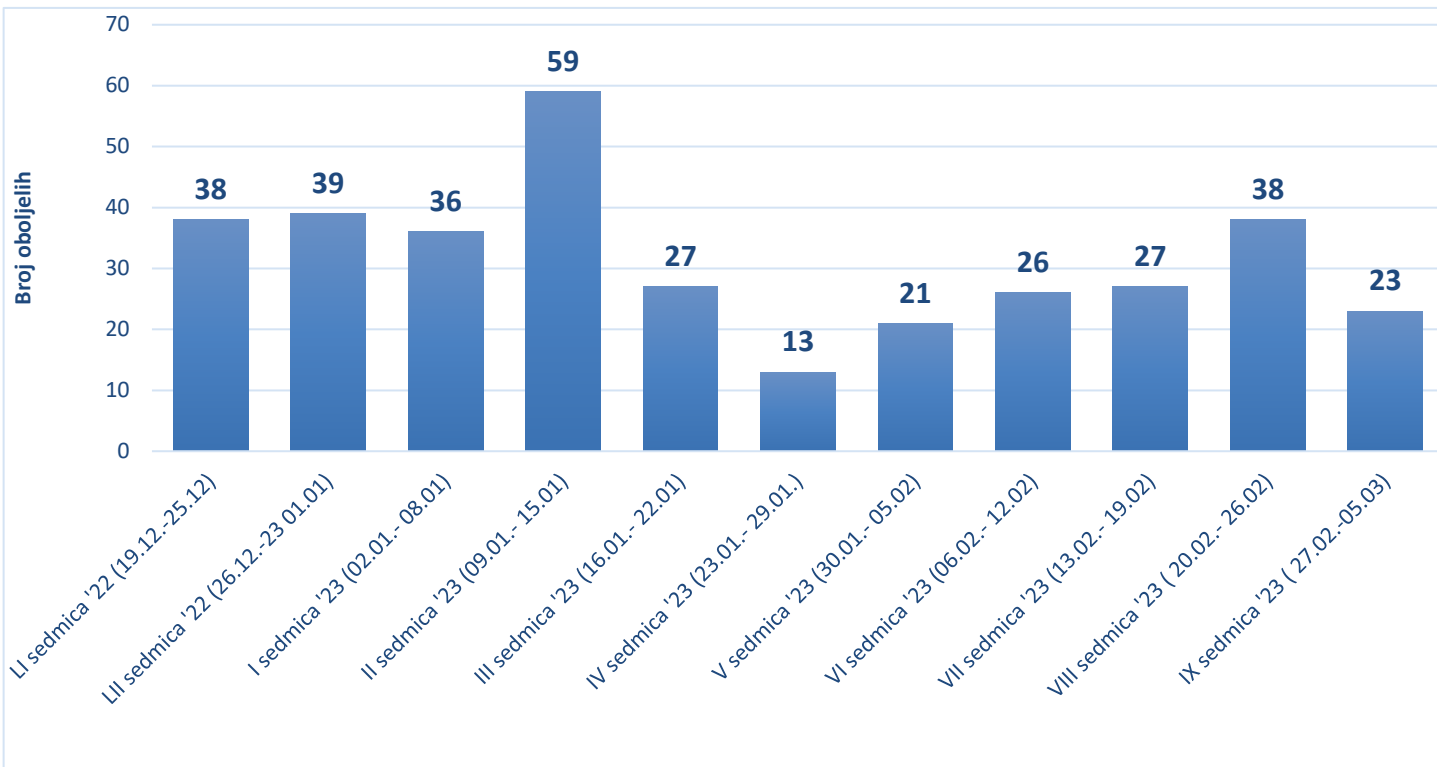
Trenutno aktivnih slučajeva u Kantonu Sarajevo:

**1 997**

Ukupno COVID-19 smrtnih ishoda u Kantonu Sarajevo:



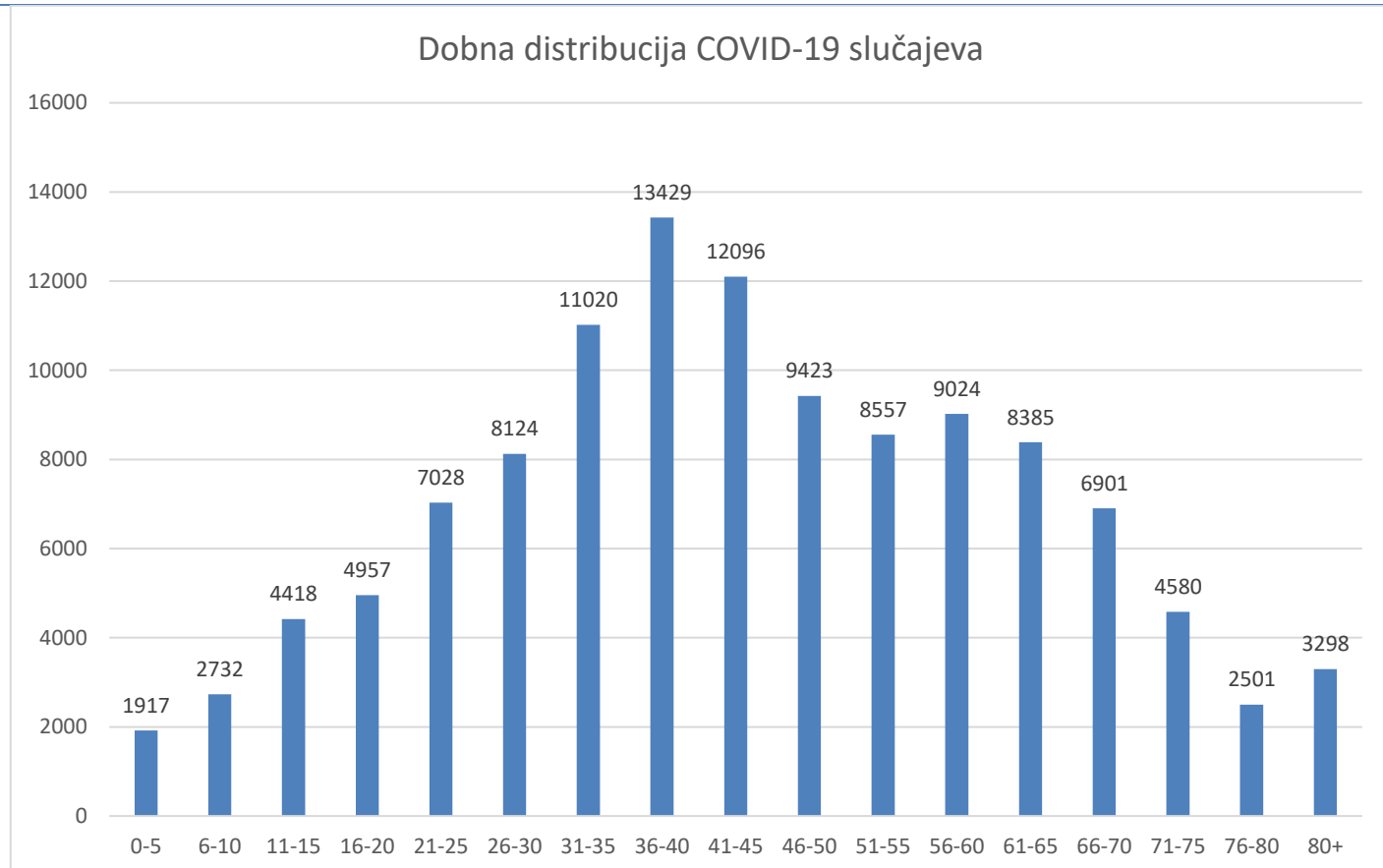
Grafikon 4. Vakcinalni status prijavljenih smrtnih ishoda od oktobra 2021. godine



**Grafikon 5. Sedmični broj oboljelih**

Vrijednosti predstavljaju broj potvrđenih slučajeva po sedmicama

U prethodnoj (IX/'23) sedmici broj COVID-19 potvrđenih slučajeva iznosio je 23 što predstavlja uumanjenje u odnosu na VIII/'23 sedmicu za 15 slučajeva, odnosno za -39,5 %. U (VIII/'23) sedmici broj COVID-19 potvrđenih slučajeva iznosio je 38, što predstavlja uvećanje u odnosu na VII/'23 sedmicu za 40,7 %.

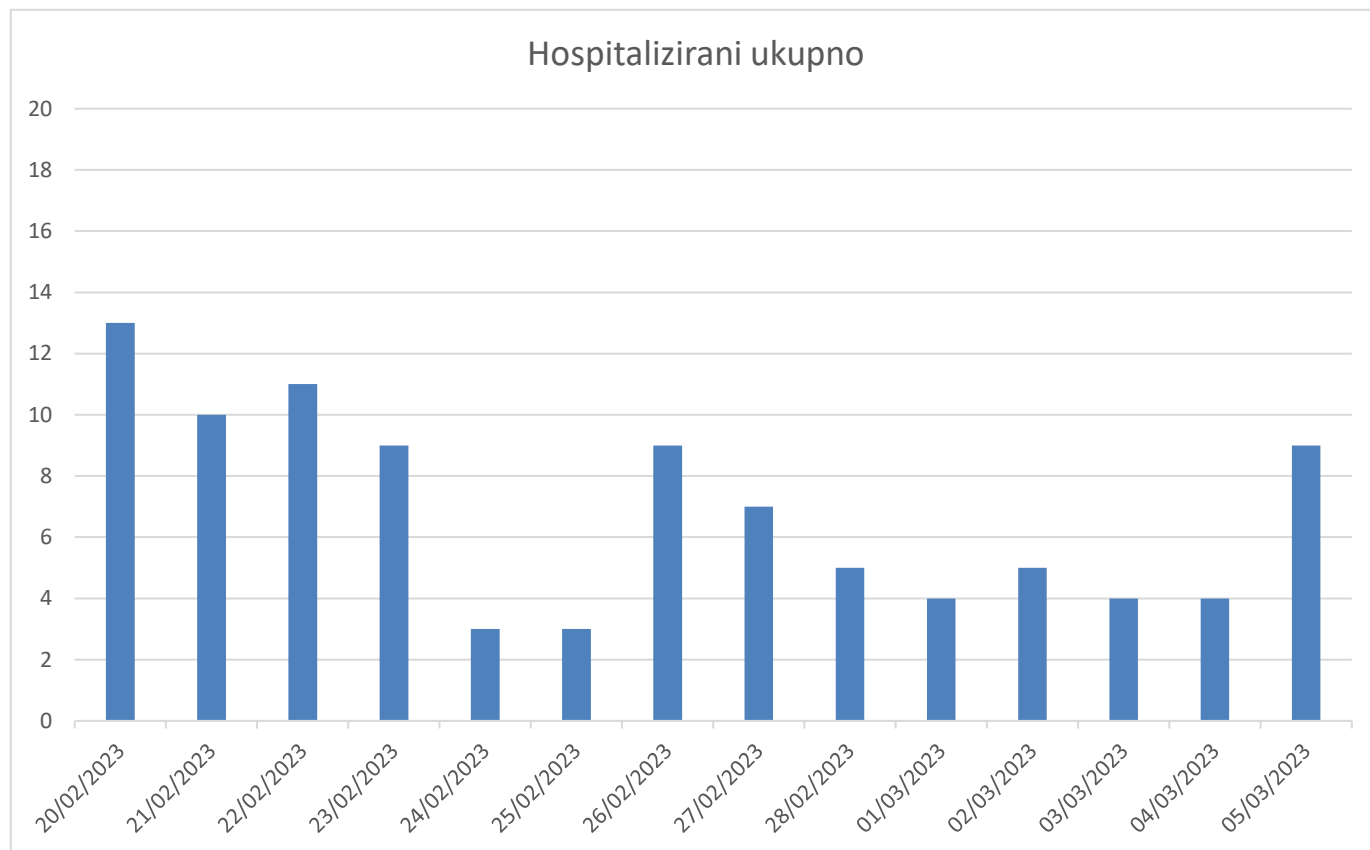


**Grafikon 6. Dobna distribucija COVID-19 slučajeva u Kantonu Sarajevo od početka pandemije**

Vrijednosti predstavljaju broj potvrđenih slučajeva po dobnim grupama

### Tabela 1. Analiza izvršenih testiranja

Obrađeno RT-PCR testova od početka epidemije do 05.03.2023:	499 504
Obrađeno RT-PCR testova u protekloj sedmici:	47
Broj potvrđenih slučajeva na osnovu RT-PCR u protekloj sedmici:	7 (udio pozitivnih 14,89%)
Izvršeno Antigenskih testiranja u protekloj sedmici:	625
Broj otkrivenih slučajeva na osnovu antigenskih testiranja u protekloj sedmici:	16 (udio pozitivnih testova 2,56%)



Grafikon 7. Dnevni prikaz hospitaliziranih pacijenata u bolnicama u periodu 20.02.2023-05.03.2023.

Vrijednosti predstavljaju broj pacijenata koji su na hospitalizaciji zbog COVID-19 oboljenja

Bilten izradio:

J.U. Zavod za javno zdravstvo Kantona Sarajevo