

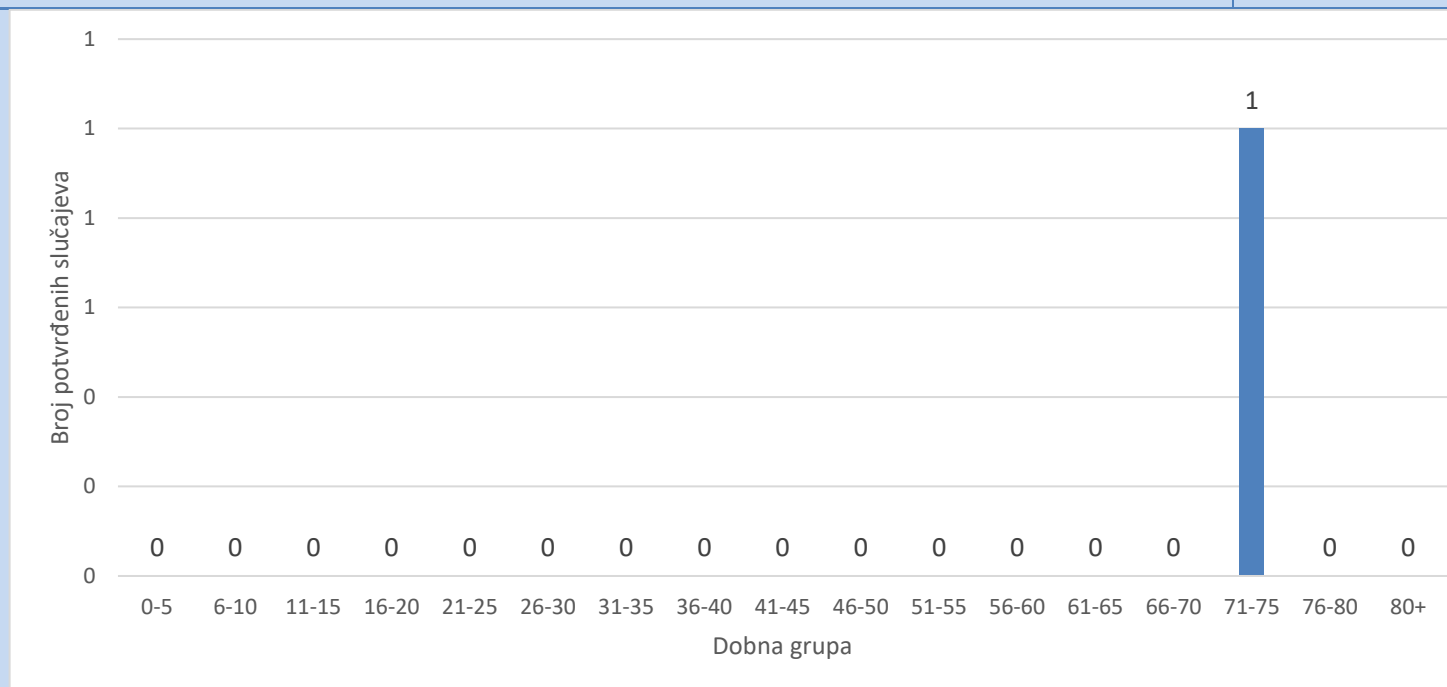


Sarajevo, 20.02.2023.

No:51/23

**Ukupno prijavljenih novih slučajeva nakon RT-PCR i antigenog testiranja:**

**1**



**Grafikon 1. Dobna distribucija COVID-19 oboljelih u prethodna 24 sata**  
Figure 1. Age distribution of confirmed COVID-19 patients in the previous 24 hour

**Prosječan dnevni broj slučajeva u proteklih 7 dana**

**4**

Analiza epidemiološke situacije (incidenca, prosječan broj oboljelih) se vrši na osnovu rezultata RT-PCR. Metodologija praćenja epidemiološke situacije je u skladu sa metodologijom u FBiH i većine država EU.

**Broj izliječenih/oporavljenih osoba u protekla 24 sata:**

**5**

**Informacije o COVID-19 pacijentima sa smrtnim ishodom**

**Broj smrtnih ishoda prijavljenih u protekla 24 sata:**

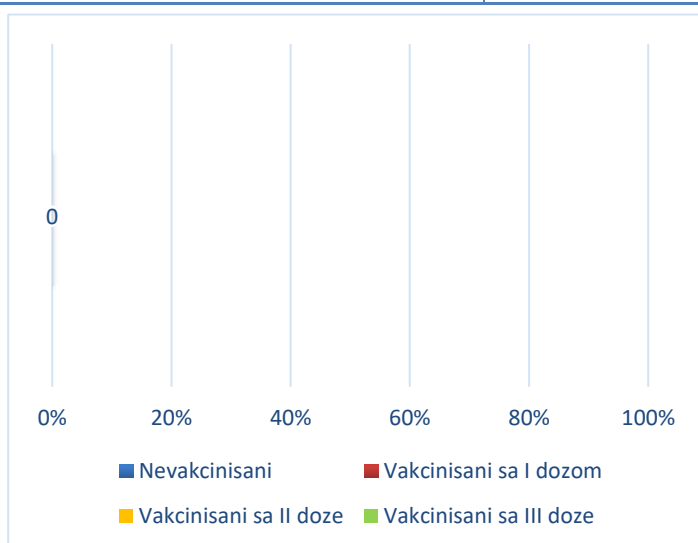
**0**

**Broj smrtnih ishoda prijavljenih u protekloj sedmici:**

**0**



**Grafikon 2. Spolna i dobna struktura preminulih u protekloj sedmici**  
Prosječna starost preminulih u protekloj sedmici je iznosila - godina



**Grafikon 3. Vakcinalni status prijavljenih smrtnih ishoda u protekloj sedmici**

<b>Informacije o COVID-19 hospitaliziranim pacijentima</b>	
<b>Broj trenutno prijavljenih hospitalizacija:</b>	<b>13</b>
<b>Broj trenutno prijavljenih hospitaliziranih pacijenata sa akutnom infekcijom</b>	<b>10</b>
<b>Klinički centar Univerziteta u Sarajevu (sve klinike) ukupno pacijenata na liječenju</b>	<b>13</b>
Broj hospitaliziranih pacijenata sa akutnom COVID infekcijom u KCUS (sve klinike) ukupno:	10
Broj pacijenata hospitaliziranih zbog post Covid komplikacija ili se nalaze na opservaciji/trijaži:	3
<b>Opća bolnica „Prim. dr. Abdulah Nakaš“ ukupno pacijenata na liječenju</b>	<b>0</b>
Broj hospitaliziranih pacijenata sa akutnom COVID infekcijom u OB „Prim. dr. Abdulah Nakaš“	0
Broj pacijenata hospitaliziranih zbog post Covid komplikacija ili se nalaze na opservaciji/trijaži	0
<b>Ukupno na kontinuiranoj mehaničkoj ventilaciji (KMV) – respirator:</b>	<b>0</b>
Na kontinuiranoj mehaničkoj ventilaciji (KMV) - respirator u KCUS (sve klinike) ukupno:	0
Na kontinuiranoj mehaničkoj ventilaciji (KMV) - respirator u Opća bolnica „Abdulah Nakaš“	0
<b>Ukupno na neinvazivnoj ventilaciji (NIV) - respirator:</b>	<b>0</b>
<b>Na neinvazivnoj ventilaciji (NIV)-respirator u KCUS (sve klinike) ukupno</b>	<b>0</b>
<b>Na neinvazivnoj ventilaciji (NIV)-respirator u Opća bolnica „Abdulah Nakaš“:</b>	<b>0</b>
Pacijenti koji zahtjevaju potporu kisikom iznad 15l/min (HFO, O2 maska) u KCUS	<b>2</b>
Pacijenti na potpori kisikom iznad 15l/min (HFO, O2 maska) u OB „Prim. dr. Abdulah Nakaš“:	<b>0</b>
<b>Udio nevakcinisanih pacijenata na hospitalizaciji</b>	<b>76,92%</b>
<b>Otpušteno sa hospitalizacije u prethodna 24 sata:</b>	<b>0</b>

**Kumulativ za period  
30.01.2020.-19.02.2023god.:**

**117 943**

Ukupan broj COVID-19 slučajeva u Kantonu Sarajevo:

**115 911**

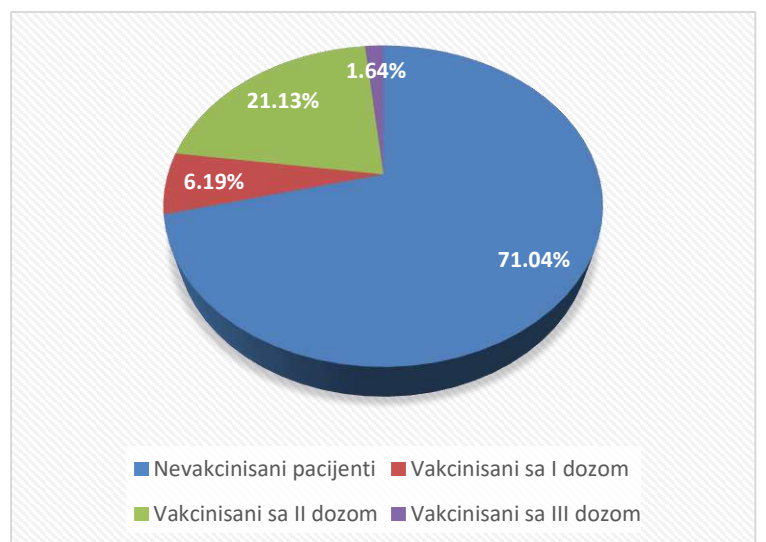
Ukupan broj izliječenih osoba u Kantonu Sarajevo:

**37**

Trenutno aktivnih slučajeva u Kantonu Sarajevo:

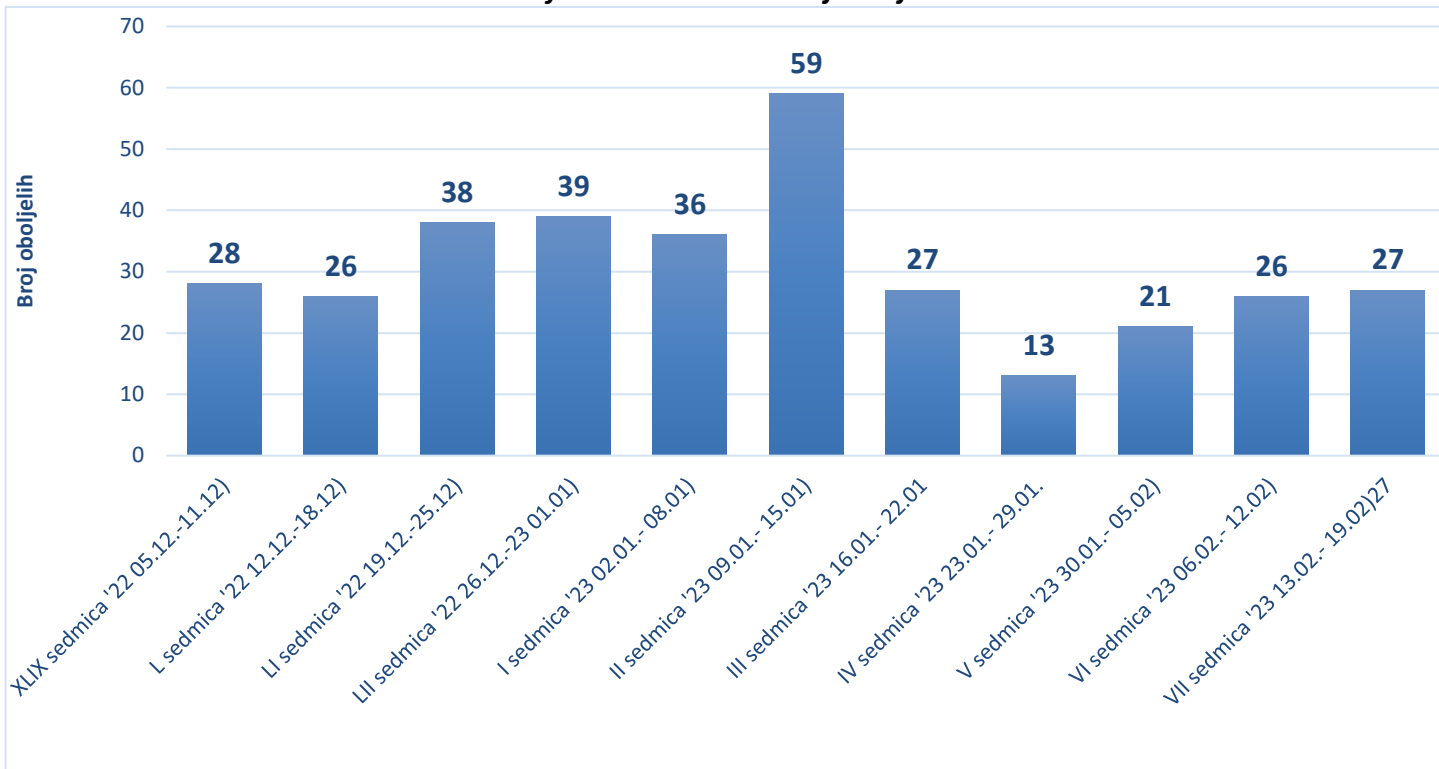
**1 995**

Ukupno COVID-19 smrtnih ishoda u Kantonu Sarajevo:



Grafikon 4. Vaccinalni status prijavljenih smrtnih ishoda od oktobra 2021. godine

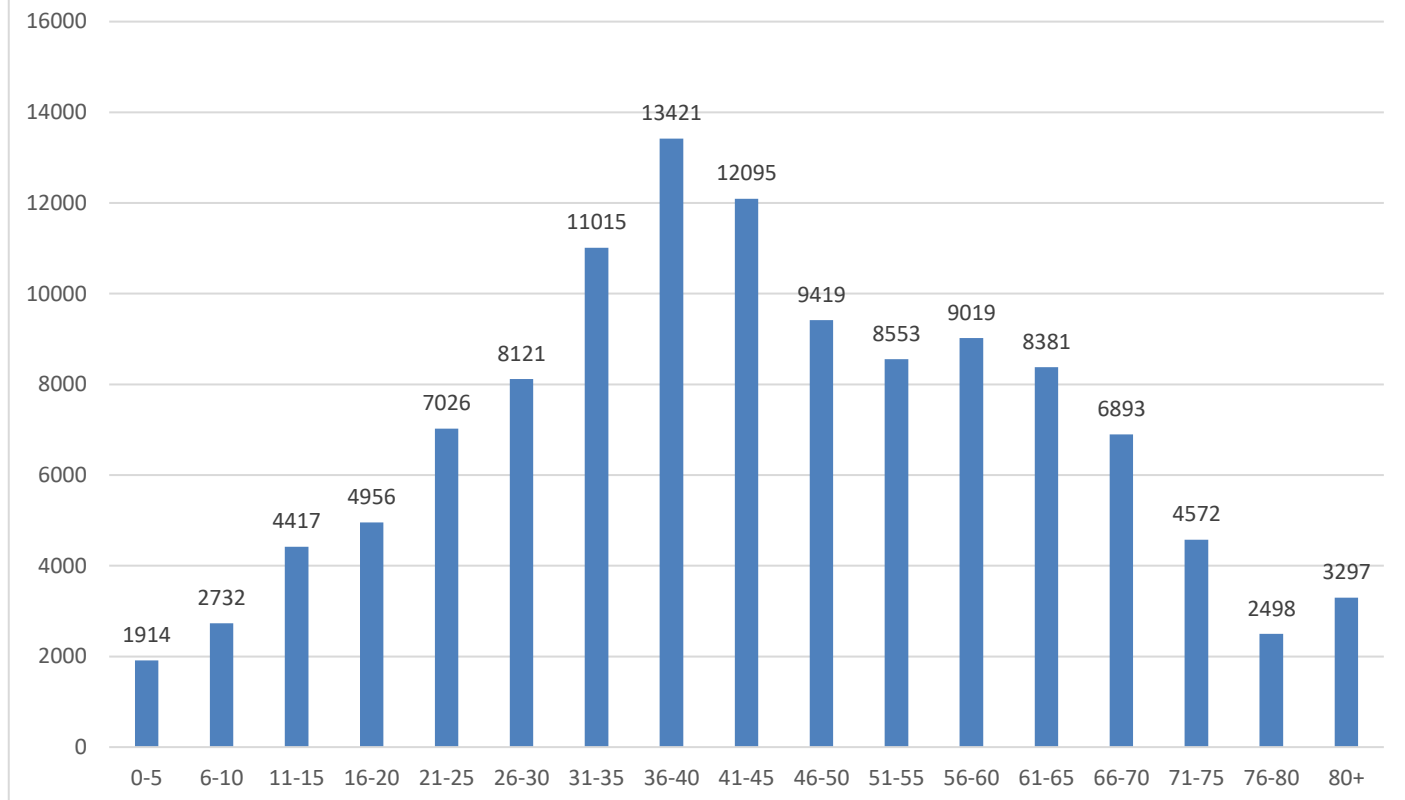
**Grafikon 5. Sedmični broj oboljelih**



Vrijednosti predstavljaju broj potvrđenih slučajeva po sedmicama

U prethodnoj(VII/'23) sedmici broj COVID-19 potvrđenih slučajeva iznosio je 27 što predstavlja uvećanje u odnosu na 6/'23 sedmicu za 1 slučaj,odnosno za -3,8 %.U (6/'23) sedmici broj COVID-19 potvrđenih slučajeva iznosio je 26, što predstavlja uvećanje u odnosu na 5/'23 sedmicu za 23,8 %.

**Dobna distribucija COVID-19 slučajeva**

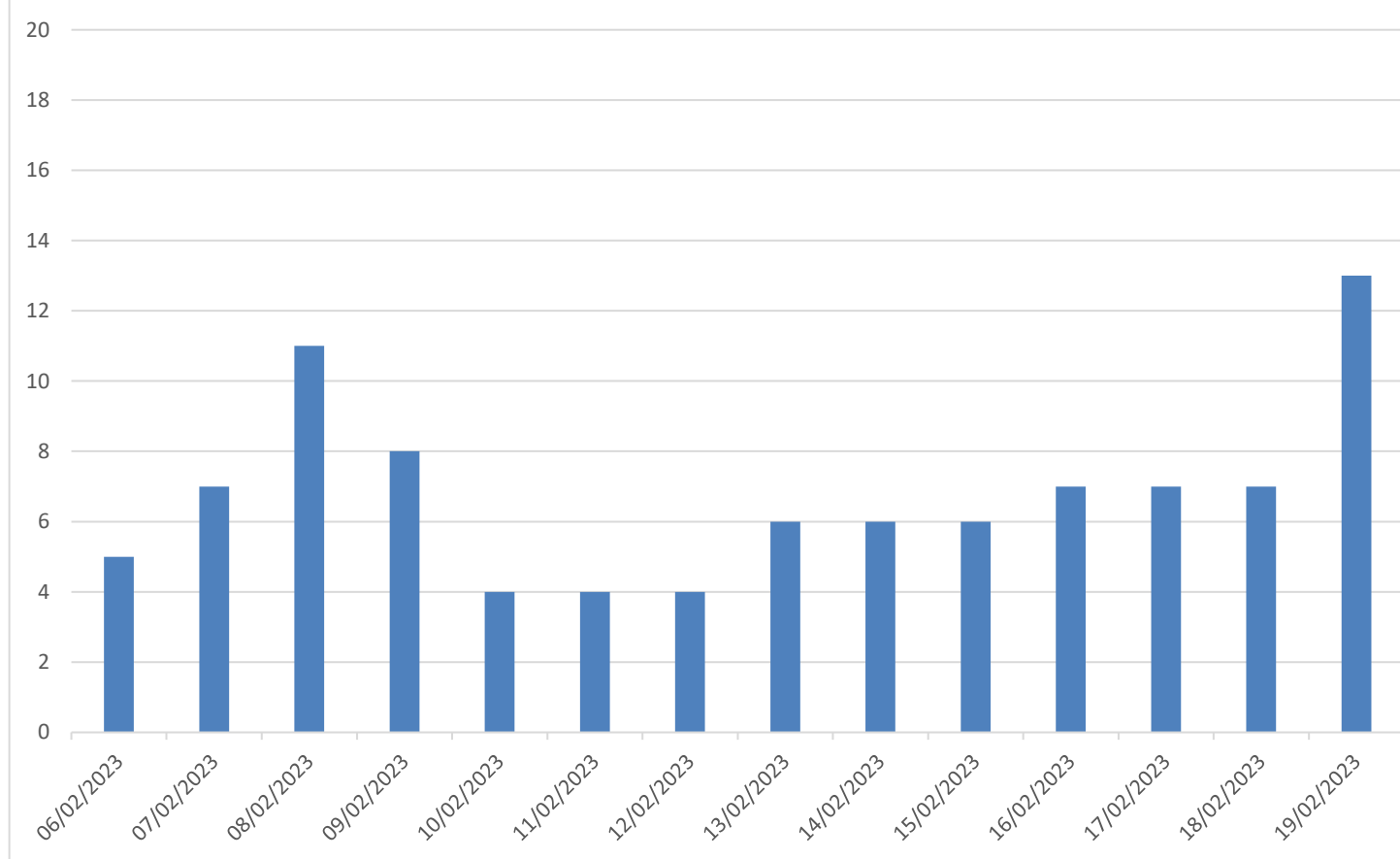


**Grafikon 6. Dobna distribucija COVID-19 slučajeva u Kantonu Sarajevo od početka pandemije**  
Vrijednosti predstavljaju broj potvrđenih slučajeva po dobnim grupama

### Tabela 1. Analiza izvršenih testiranja

<b>Obrađeno RT-PCR testova od početka epidemije do 08.01.2023:</b>	<b>499 402</b>
<b>Obrađeno RT-PCR testova u protekloj sedmici:</b>	<b>47</b>
<b>Broj potvrđenih slučajeva na osnovu RT-PCR u protekloj sedmici:</b>	<b>13</b> (udio pozitivnih 27,65%)
<b>Izvršeno Antigenskih testiranja u protekloj sedmici:</b>	<b>808</b>
<b>Broj otkrivenih slučajeva na osnovu antigenskih testiranja u protekloj sedmici:</b>	<b>14</b> (udio pozitivnih testova 1,73%)

### Hospitalizirani ukupno



*Grafikon 7. Dnevni prikaz hospitaliziranih pacijenata u bolnicama u periodu 06.02.2022-19.02.2023.*

*Vrijednosti predstavljaju broj pacijenata koji su na hospitalizaciji zbog COVID-19 oboljenja*

*Bilten izradio:*

*J.U. Zavod za javno zdravstvo Kantona Sarajevo*