

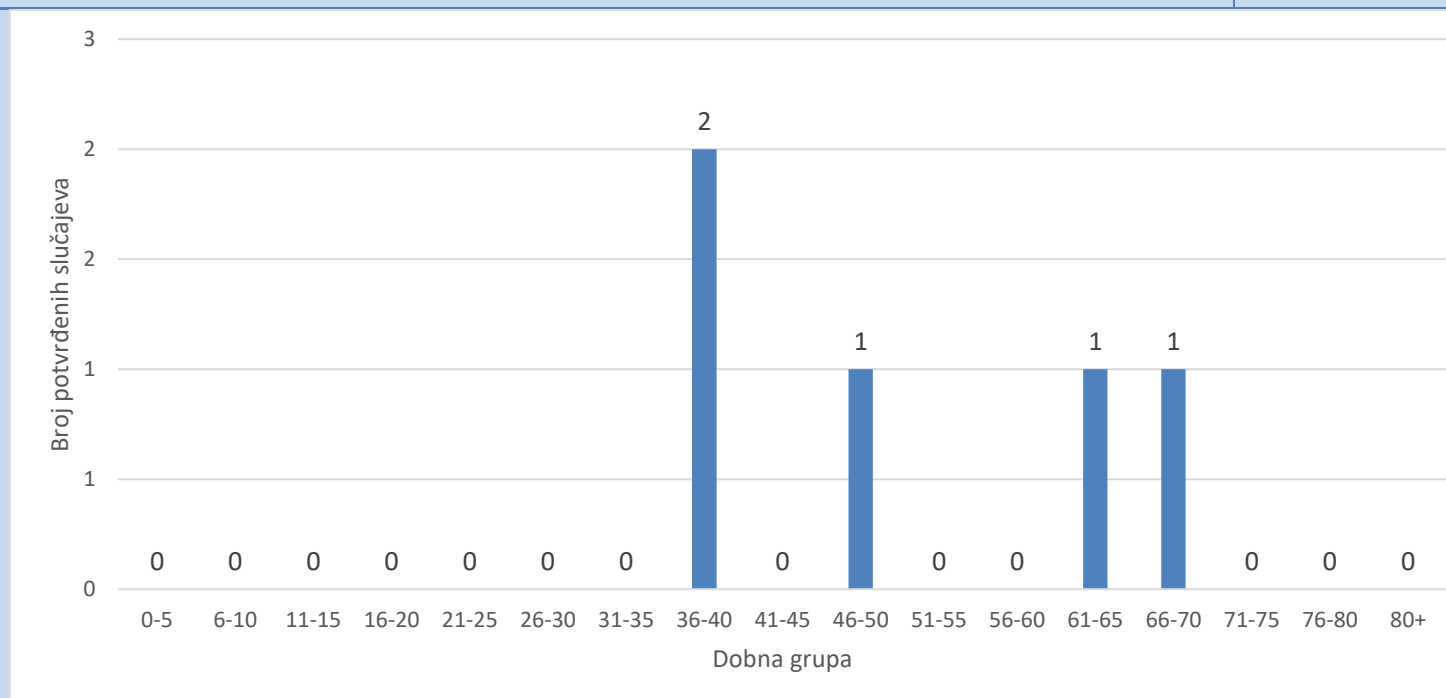


Sarajevo, 03.10.2022.

No:276/22

Ukupno **prijavljenih novih slučajeva** nakon RT-PCR i antigenog testiranja:

**5**



**Grafikon 1. Dobna distribucija COVID-19 oboljelih u prethodna 24 sata**  
Figure 1. Age distribution of confirmed COVID-19 patients in the previous 24 hour

Prosječan dnevni broj slučajeva u proteklih 7 dana

**29**

Analiza epidemiološke situacije (incidenca, prosječan broj oboljelih) se vrši na osnovu rezultata RT-PCR. Metodologija praćenja epidemiološke situacije je u skladu sa metodologijom u FBiH i većine država EU.

Broj izliječenih/oporavljenih osoba u protekla 24 sata:

**45**

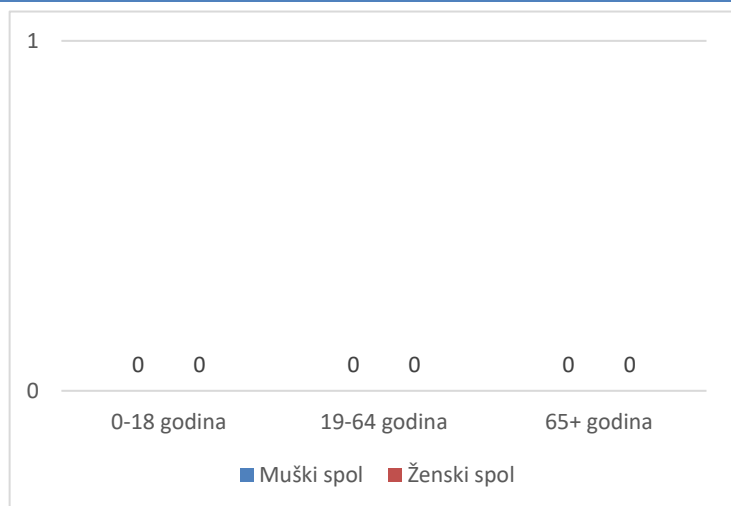
Informacije o COVID-19 pacijentima sa smrtnim ishodom

Broj smrtnih ishoda prijavljenih u protekla 24 sata:

**0**

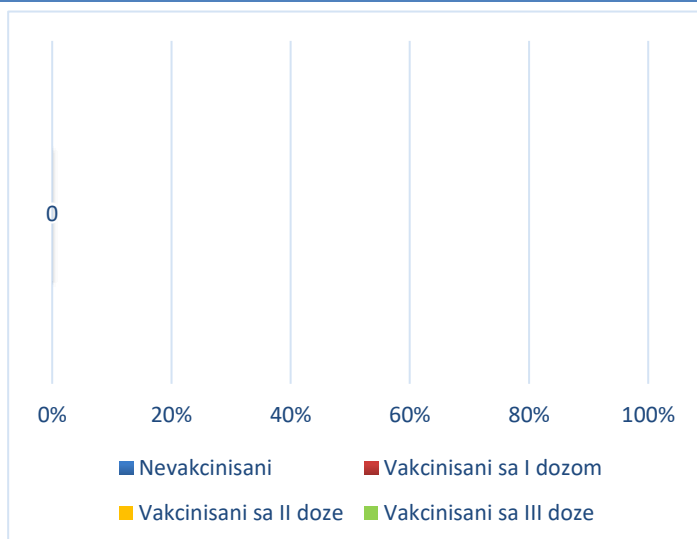
Broj smrtnih ishoda prijavljenih u protekloj sedmici:

**0**



**Grafikon 2. Spolna i dobna struktura preminulih u protekloj sedmici**

Prosječna starost preminulih u protekloj sedmici je iznosila  
- godina



**Grafikon 3. Vakcionalni status prijavljenih smrtnih ishoda u protekloj sedmici**

## Informacije o COVID-19 hospitaliziranim pacijentima

Broj trenutno prijavljenih hospitalizacija:	<b>31</b>
Broj trenutno prijavljenih hospitaliziranih pacijenata sa akutnom infekcijom	<b>12</b>
Klinički centar Univerziteta u Sarajevu (sve klinike) ukupno pacijenata na liječenju	<b>29</b>
Broj hospitaliziranih pacijenata sa akutnom COVID infekcijom u KCUS (sve klinike) ukupno:	10
Broj pacijenata hospitaliziranih zbog post Covid komplikacija ili se nalaze na opservaciji/trijaži:	19
<b>Opća bolnica „Prim. dr. Abdulah Nakaš“ ukupno pacijenata na liječenju</b>	<b>2</b>
Broj hospitaliziranih pacijenata sa akutnom COVID infekcijom u OB „Prim. dr. Abdulah Nakaš“	2
Broj pacijenata hospitaliziranih zbog post Covid komplikacija ili se nalaze na opservaciji/trijaži	0
<b>Ukupno na kontinuiranoj mehaničkoj ventilaciji (KMV) – respirator:</b>	<b>0</b>
Na kontinuiranoj mehaničkoj ventilaciji (KMV) - respirator u KCUS (sve klinike) ukupno:	0
Na kontinuiranoj mehaničkoj ventilaciji (KMV) - respirator u Opća bolnica „Abdulah Nakaš“	0
<b>Ukupno na neinvazivnoj ventilaciji (NIV) - respirator:</b>	<b>1</b>
Na neinvazivnoj ventilaciji (NIV)-respirator u KCUS (sve klinike) ukupno	1
Na neinvazivnoj ventilaciji (NIV)-respirator u Opća bolnica „Abdulah Nakaš“:	0
Pacijenti koji zahtjevaju potporu kisikom iznad 15l/min (HFO, O2 maska) u KCUS	<b>0</b>
Pacijenti na potpori kisikom iznad 15l/min (HFO, O2 maska) u OB „Prim. dr. Abdulah Nakaš“:	<b>1</b>
<b>Udio nevakcinisanih pacijenata na hospitalizaciji</b>	<b>90,32%</b>
<b>Otpušteno sa hospitalizacije u prethodna 24 sata:</b>	<b>1</b>

Kumulativ za period  
30.01.2020.-02.10.2022god.:

**116 887**

Ukupan broj COVID-19 slučajeva u Kantonu Sarajevo:

**114 046**

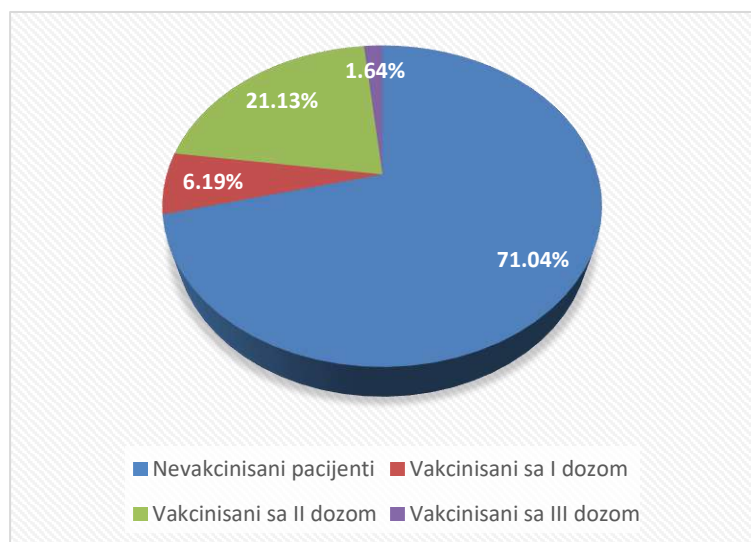
Ukupan broj izliječenih osoba u Kantonu Sarajevo:

**855**

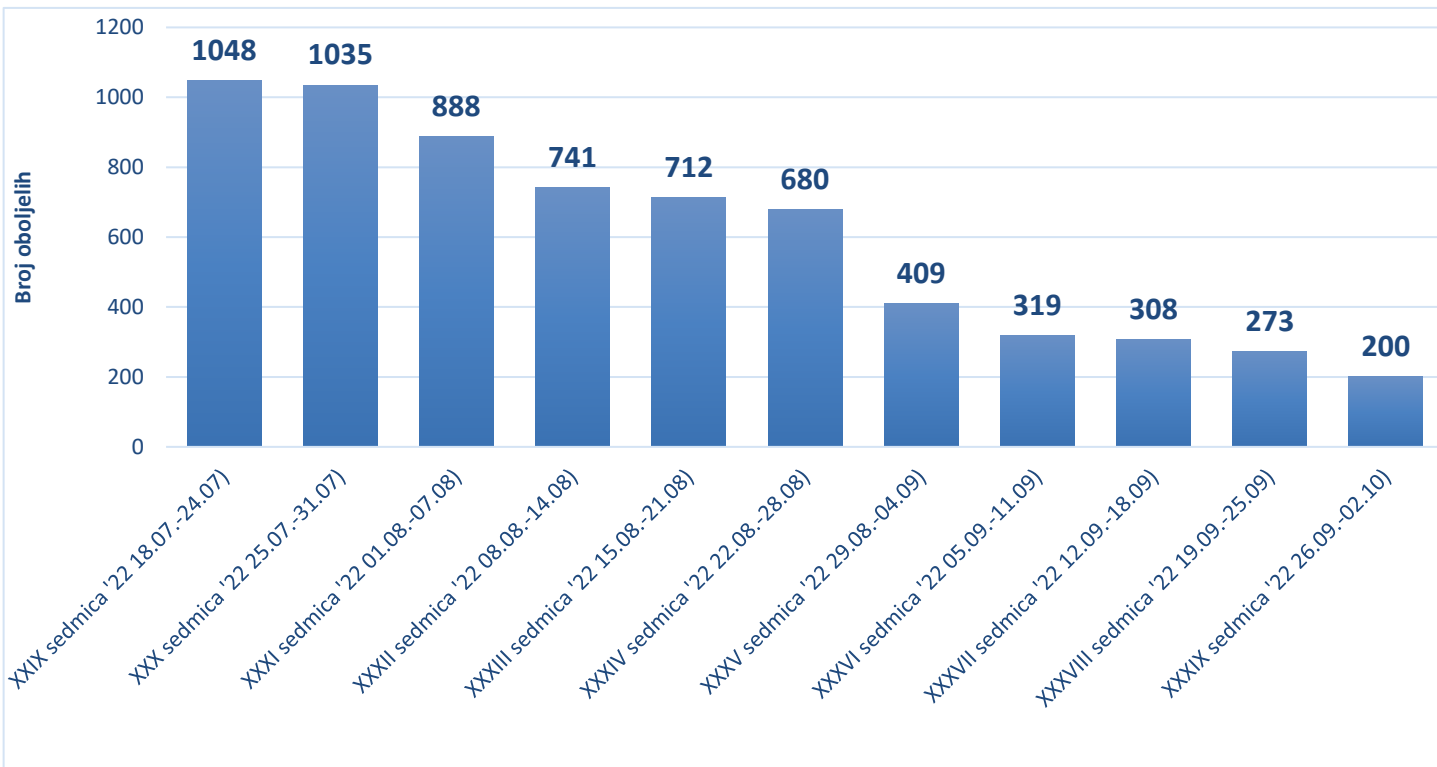
Trenutno aktivnih slučajeva u Kantonu Sarajevo:

**1 986**

Ukupno COVID-19 smrtnih ishoda u Kantonu Sarajevo:



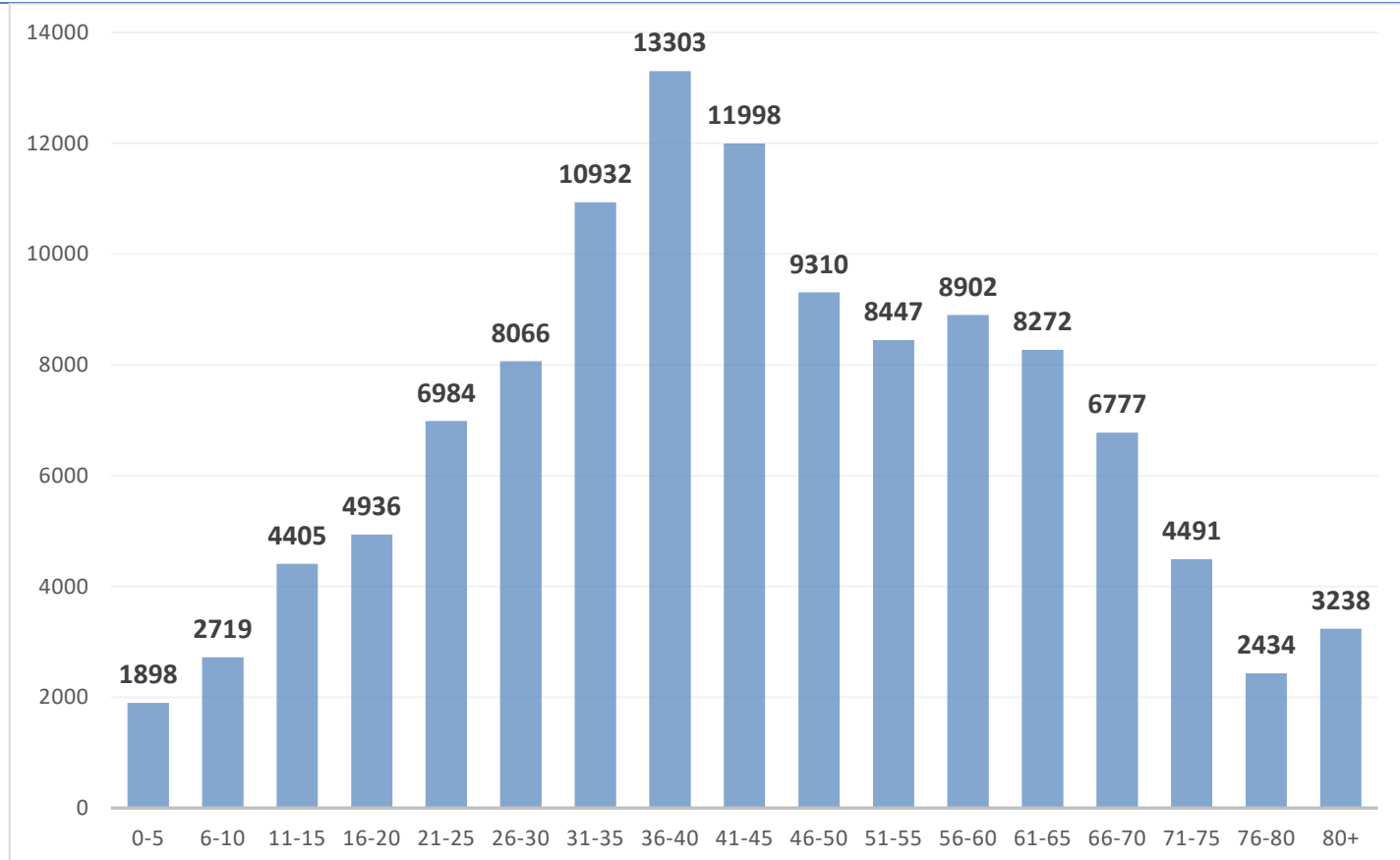
Grafikon 4. Vakcinalni status prijavljenih smrtnih ishoda od oktobra 2021. godine



**Grafikon 5. Sedmični broj oboljelih**

Vrijednosti predstavljaju broj potvrđenih slučajeva po sedmicama

U prethodnoj(39/'22)sedmici broj COVID-19 potvrđenih slučajeva iznosio je 200 što predstavlja umanjeње u odnosu na 38/'22 sedmicu za 73 slučaja,odnosno za -26,7%.U (38/'22) sedmici broj COVID-19 potvrđenih slučajeva iznosio je 273, što predstavlja umanjeње u odnosu na 37/'22 sedmicu za -11,4%.



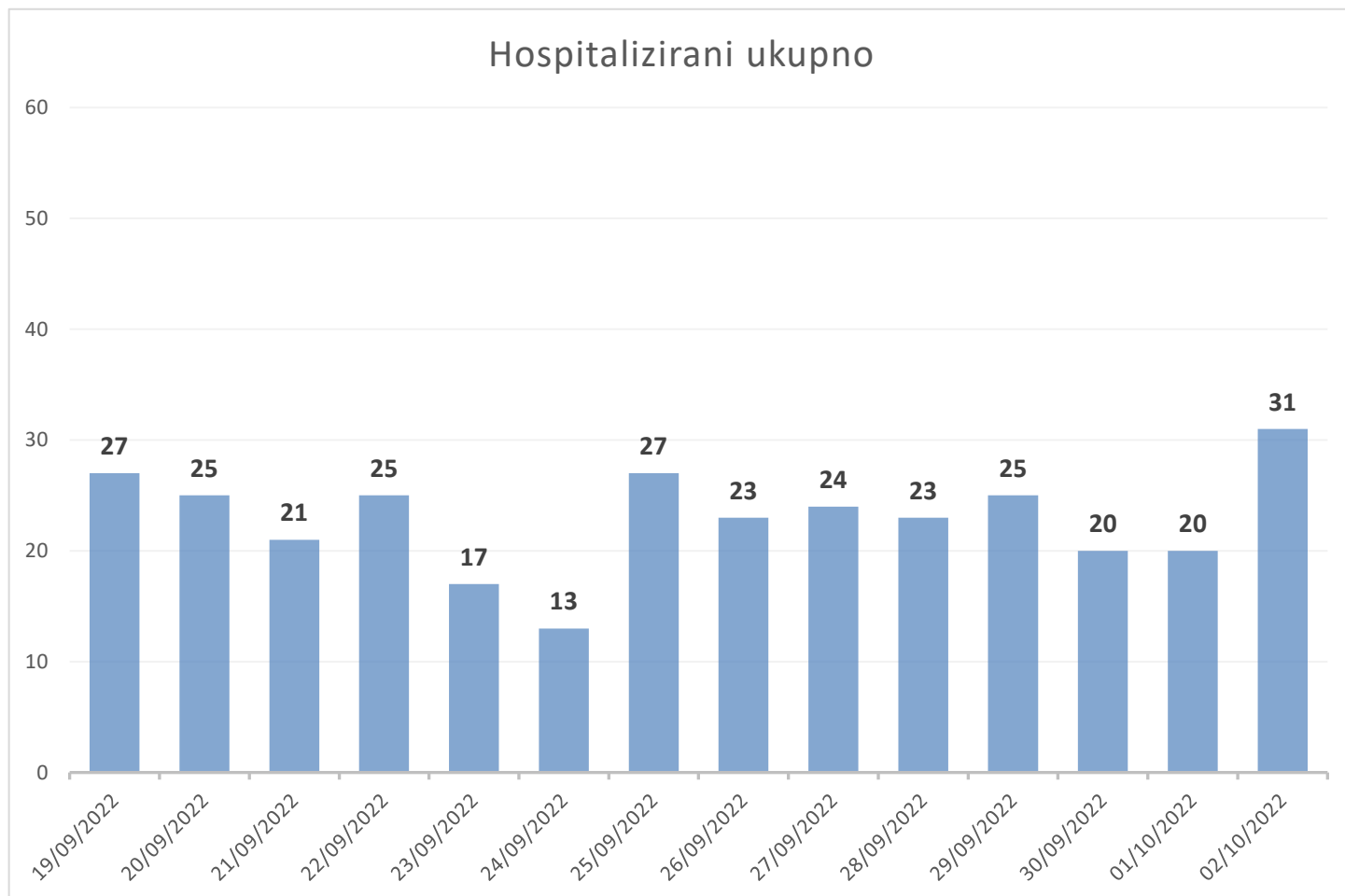
**Grafikon 6. Dobna distribucija COVID-19 slučajeva u Kantonu Sarajevo od početka pandemije**

Vrijednosti predstavljaju broj potvrđenih slučajeva po dobnim grupama

### Tabela 1. Analiza izvršenih testiranja

Obrađeno RT-PCR testova od početka epidemije do 25.09.2022:	497 555
Obrađeno RT-PCR testova u protekloj sedmici:	224
Broj potvrđenih slučajeva na osnovu RT-PCR u protekloj sedmici:	19 (udio pozitivnih testova 8,51%)
Izvršeno Antigenskih testiranja u protekloj sedmici:	1735
Broj otkrivenih slučajeva na osnovu antigenskih testiranja u protekloj sedmici:	181 (udio pozitivnih testova 13,62%)

### Hospitalizirani ukupno



Grafikon 7. Dnevni prikaz hospitaliziranih pacijenata u bolicama u periodu od 19.09.2022.-02.10.2022.

Vrijednosti predstavljaju broj pacijenata koji su na hospitalizaciji zbog COVID-19 oboljenja

Bilten izradio:

J.U. Zavod za javno zdravstvo Kantona Sarajevo