

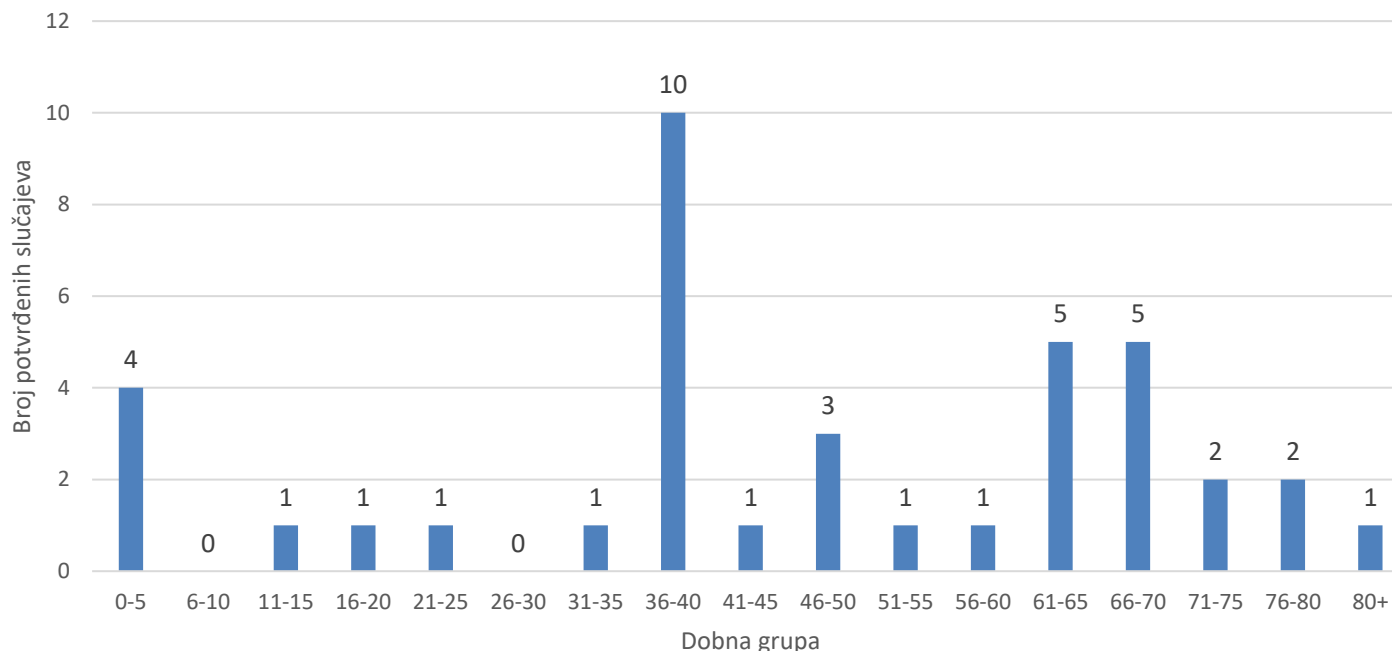


Sarajevo, 01.08.2022.

No:213/22

Ukupno **prijavljenih novih slučajeva** nakon RT-PCR i antigenog testiranja:

**39**



**Grafikon 1. Dobna distribucija COVID-19 oboljelih u prethodna 24 sata**  
Figure 1. Age distribution of confirmed COVID-19 patients in the previous 24 hour

Prosječan dnevni broj slučajeva u proteklih 7 dana

**148**

Analiza epidemiološke situacije (incidenca, prosječan broj oboljelih) se vrši na osnovu rezultata RT-PCR. Metodologija praćenja epidemiološke situacije je u skladu sa metodologijom u FBiH i većine država EU.

Broj izliječenih/oporavljenih osoba u protekla 24 sata:

**168**

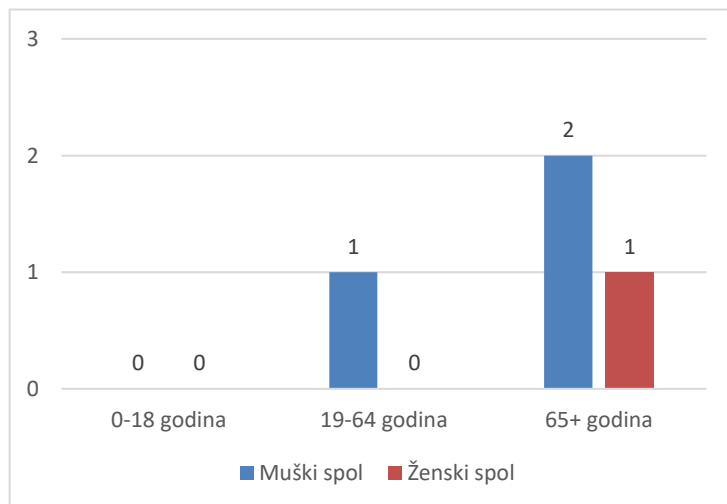
Informacije o COVID-19 pacijentima sa smrtnim ishodom

Broj smrtnih ishoda prijavljenih u protekla 24 sata:

**1**

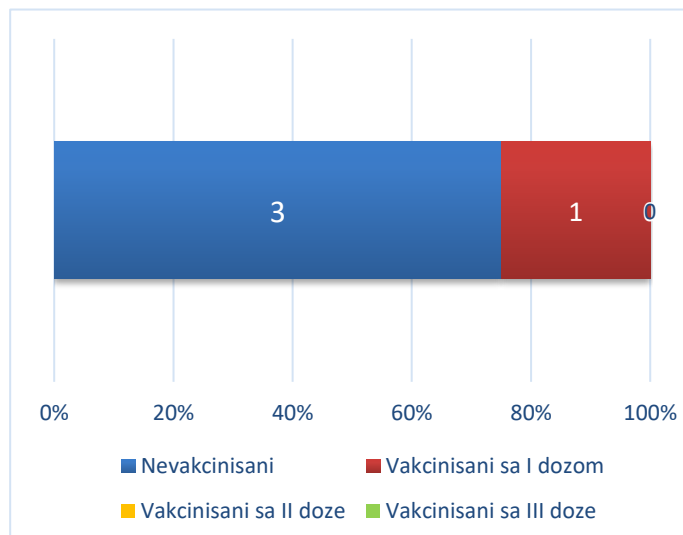
Broj smrtnih ishoda prijavljenih u protekloj sedmici:

**4**



**Grafikon 2. Spolna i dobna struktura preminulih u protekloj sedmici**

Prosječna starost preminulih u protekloj sedmici je iznosila  
- godina



**Grafikon 3. Vakcionalni status prijavljenih smrtnih ishoda u protekloj sedmici**

<b>Informacije o COVID-19 hospitaliziranim pacijentima</b>	
Broj trenutno prijavljenih hospitalizacija:	<b>56</b>
Broj trenutno prijavljenih hospitaliziranih pacijenata sa akutnom infekcijom	<b>43</b>
Klinički centar Univerziteta u Sarajevu (sve klinike) ukupno pacijenata na liječenju	<b>41</b>
Broj hospitaliziranih pacijenata sa akutnom COVID infekcijom u KCUS (sve klinike) ukupno:	28
Broj pacijenata hospitaliziranih zbog post Covid komplikacija ili se nalaze na opservaciji/trijaži:	13
<b>Opća bolnica „Prim. dr. Abdulah Nakaš“ ukupno pacijenata na liječenju</b>	<b>15</b>
Broj hospitaliziranih pacijenata sa akutnom COVID infekcijom u OB „Prim. dr. Abdulah Nakaš“	15
Broj pacijenata hospitaliziranih zbog post Covid komplikacija ili se nalaze na opservaciji/trijaži	0
<b>Ukupno na kontinuiranoj mehaničkoj ventilaciji (KMV) – respirator:</b>	<b>3</b>
Na kontinuiranoj mehaničkoj ventilaciji (KMV) - respirator u KCUS (sve klinike) ukupno:	3
Na kontinuiranoj mehaničkoj ventilaciji (KMV) - respirator u Opća bolnica „Abdulah Nakaš“	0
<b>Ukupno na neinvazivnoj ventilaciji (NIV) - respirator:</b>	<b>0</b>
<b>Na neinvazivnoj ventilaciji (NIV)-respirator u KCUS (sve klinike) ukupno</b>	<b>0</b>
<b>Na neinvazivnoj ventilaciji (NIV)-respirator u Opća bolnica „Abdulah Nakaš“:</b>	<b>0</b>
Pacijenti koji zahtjevaju potporu kisikom iznad 15l/min (HFO, O2 maska) u KCUS	<b>0</b>
Pacijenti na potpori kisikom iznad 15l/min (HFO, O2 maska) u OB „Prim. dr. Abdulah Nakaš“:	<b>0</b>
<b>Udio nevakcinisanih pacijenata na hospitalizaciji</b>	<b>73,21%</b>
<b>Otpušteno sa hospitalizacije u prethodna 24 sata:</b>	<b>0</b>

**Kumulativ za period  
30.01.2020.-31.07.2022god.:**

**112 357**

Ukupan broj COVID-19 slučajeva u Kantonu Sarajevo:

**109 404**

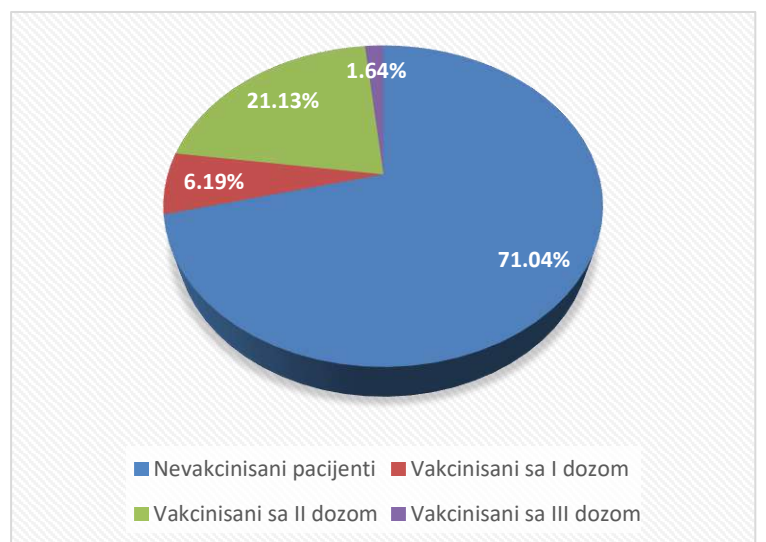
Ukupan broj izliječenih osoba u Kantonu Sarajevo:

**998**

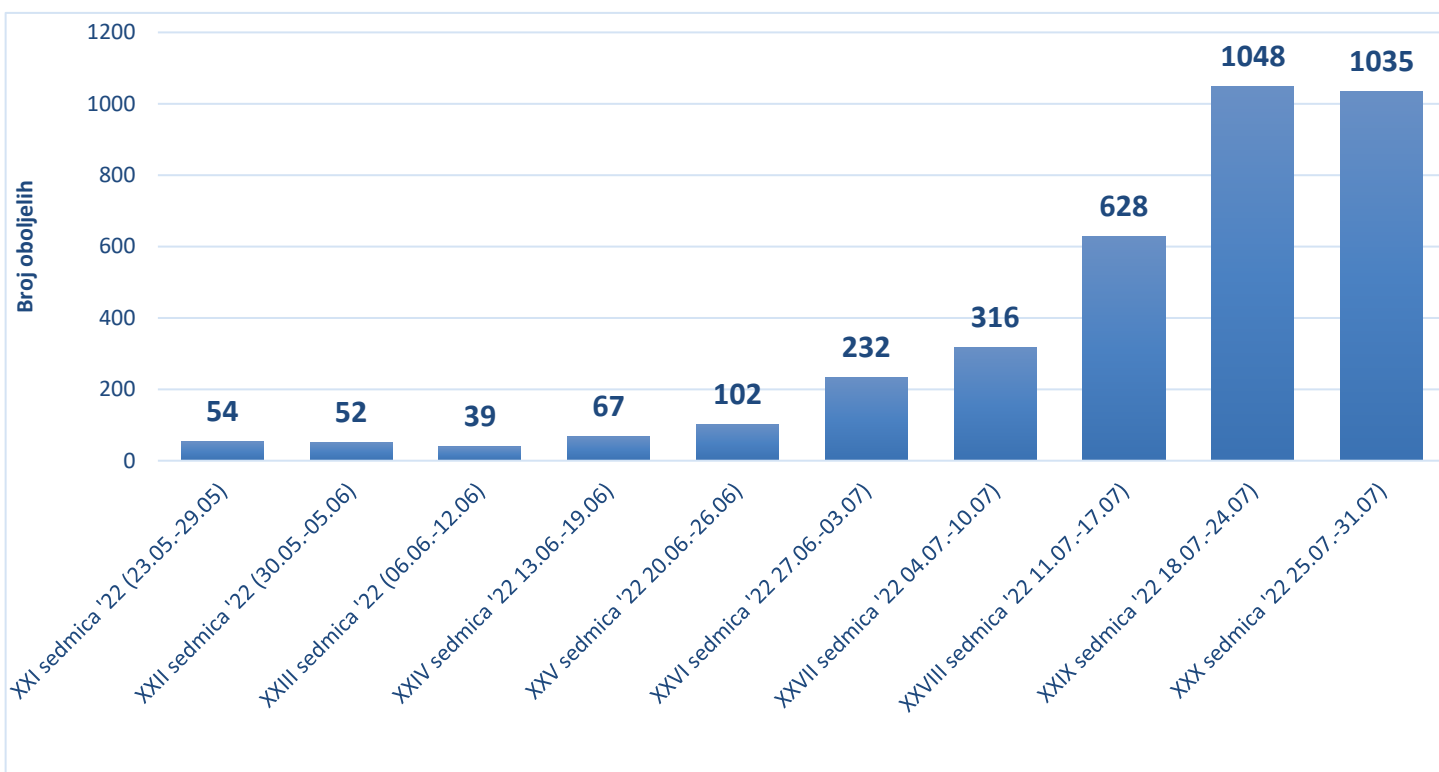
Trenutno aktivnih slučajeva u Kantonu Sarajevo:

**1 955**

Ukupno COVID-19 smrtnih ishoda u Kantonu Sarajevo:



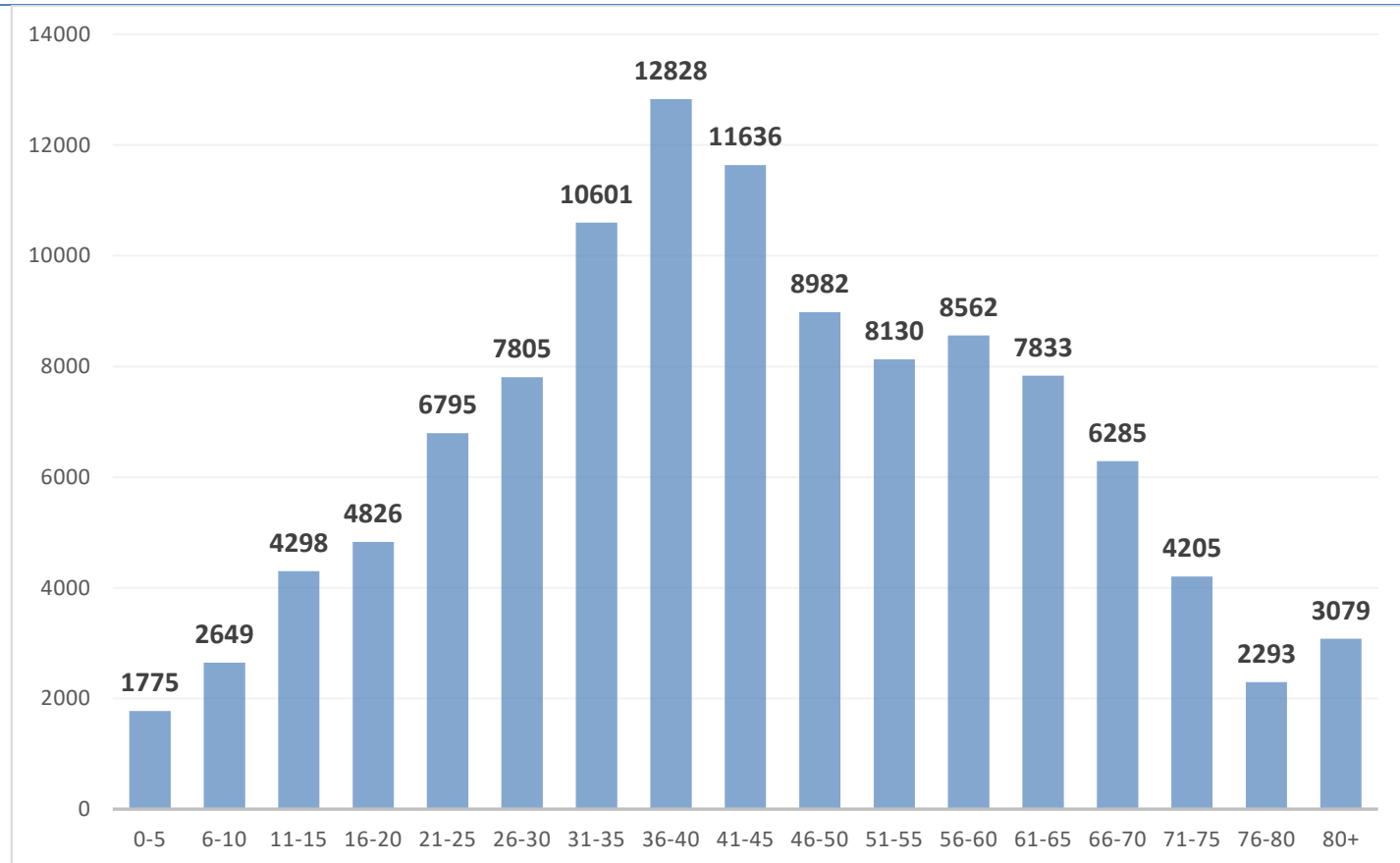
Grafikon 4. Vaccinalni status prijavljenih smrtnih ishoda od oktobra 2021. godine



**Grafikon 5. Sedmični broj oboljelih**

Vrijednosti predstavljaju broj potvrđenih slučajeva po sedmicama

U prethodnoj(30/'22)sedmici broj COVID-19 potvrđenih slučajeva iznosio je 1035 što predstavlja stagnaciju u odnosu na 29/'22 sedmicu za 13 slučajeva,odnosno za -0,98%.U (29/'22) sedmici broj COVID-19 potvrđenih slučajeva iznosio je 1048, što predstavlja porast u odnosu na 28/'22 sedmicu za 66,9%.



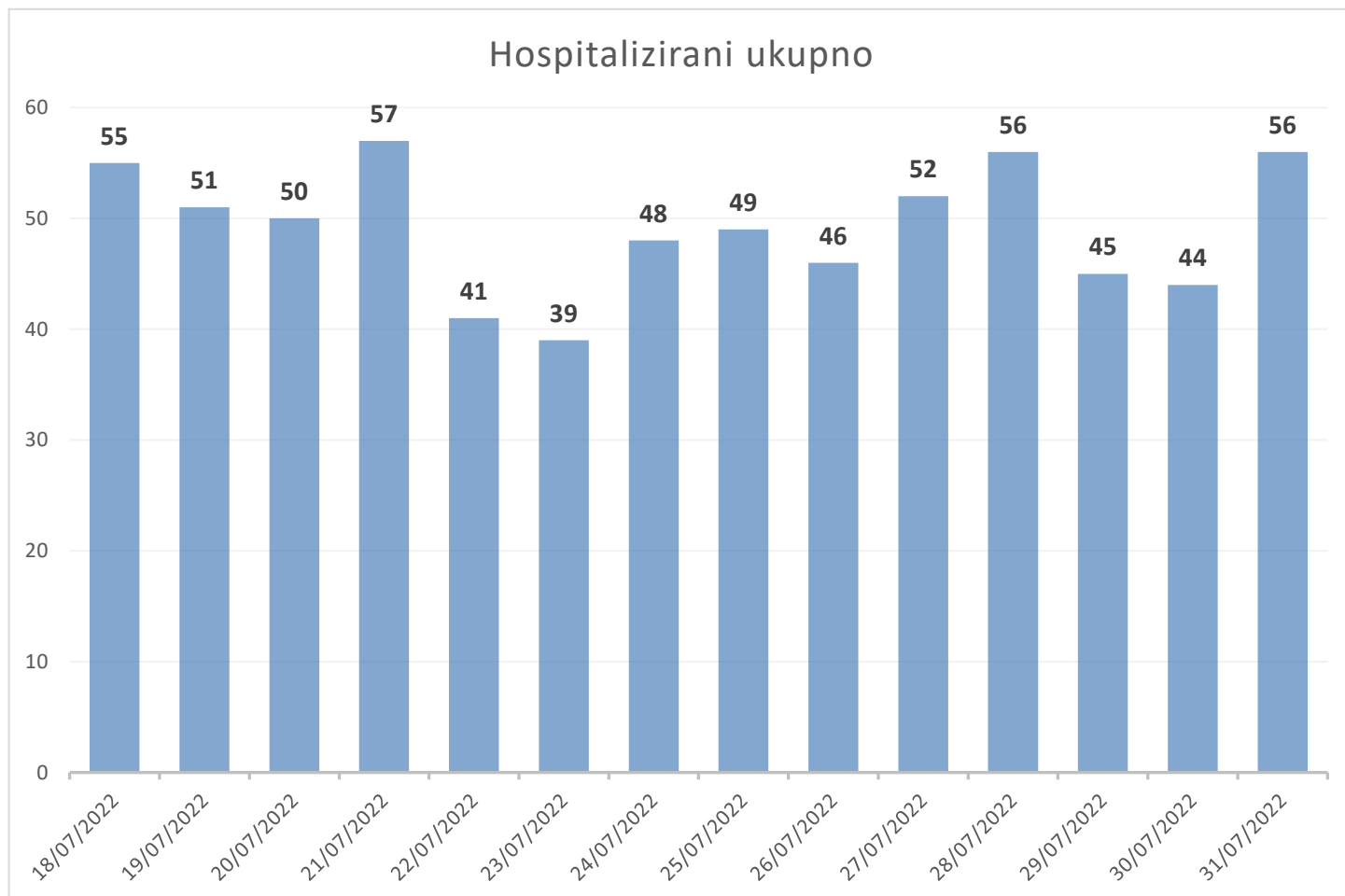
**Grafikon 6. Dobna distribucija COVID-19 slučajeva u Kantonu Sarajevo od početka pandemije**

Vrijednosti predstavljaju broj potvrđenih slučajeva po dobnim grupama

### Tabela 1. Analiza izvršenih testiranja

Obrađeno RT-PCR testova od početka epidemije do 31.07.2022:	494 756
Obrađeno RT-PCR testova u protekloj sedmici:	399
Broj potvrđenih slučajeva na osnovu RT-PCR u protekloj sedmici:	104 (udio pozitivnih testova 26,06%)
Izvršeno Antigenskih testiranja u protekloj sedmici:	3189
Broj otkrivenih slučajeva na osnovu antigenskih testiranja u protekloj sedmici:	931 (udio pozitivnih testova 29,19%)

### Hospitalizirani ukupno



Grafikon 7. Dnevni prikaz hospitaliziranih pacijenata u bolicama u periodu od 18.07.2022.-31.07.2022.

Vrijednosti predstavljaju broj pacijenata koji su na hospitalizaciji zbog COVID-19 oboljenja

Bilten izradio:

J.U. Zavod za javno zdravstvo Kantona Sarajevo