

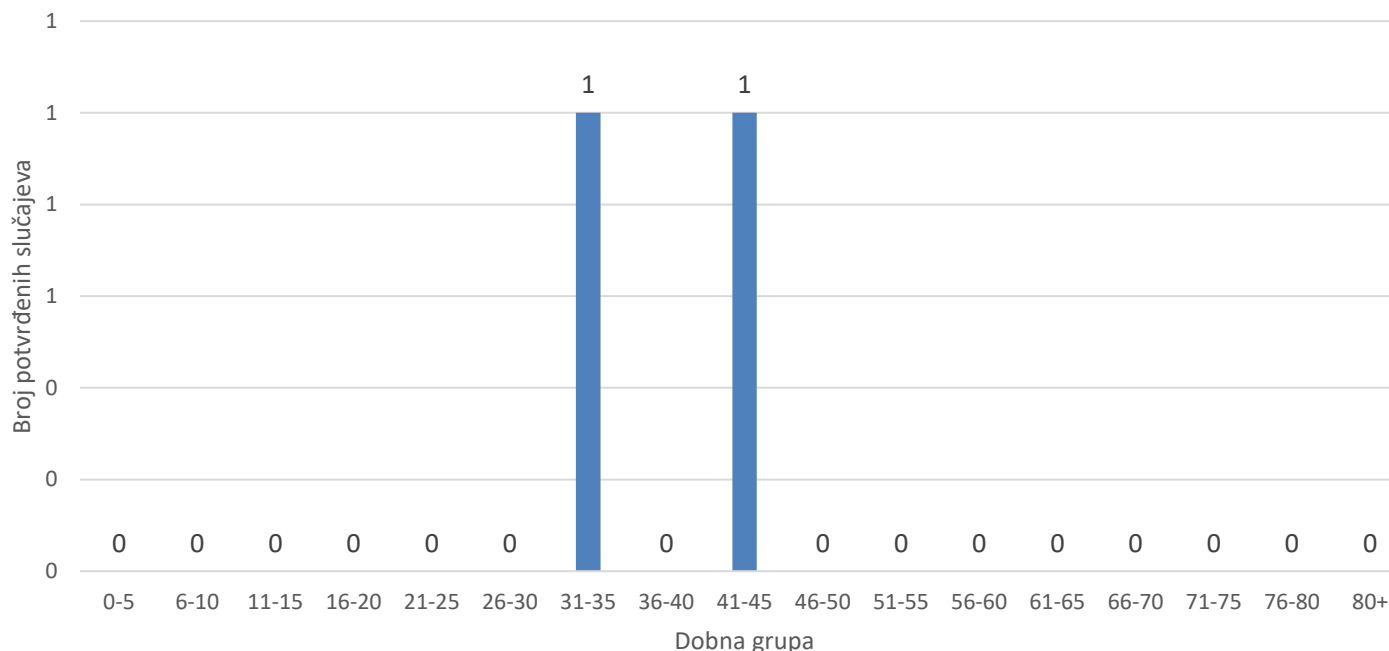


Sarajevo, 20.06.2022.

No:171/22

**Ukupno prijavljenih novih slučajeva nakon RT-PCR i antigenog testiranja:**

**2**



**Grafikon 1. Dobna distribucija COVID-19 oboljelih u prethodna 24 sata**  
Figure 1. Age distribution of confirmed COVID-19 patients in the previous 24 hour

**Prosječan dnevni broj slučajeva u proteklih 7 dana**

**10**

Analiza epidemiološke situacije (incidenca, prosječan broj oboljelih) se vrši na osnovu rezultata RT-PCR. Metodologija praćenja epidemiološke situacije je u skladu sa metodologijom u FBiH i većine država EU.

**Broj izliječenih/oporavljenih osoba u protekla 24 sata:**

**16**

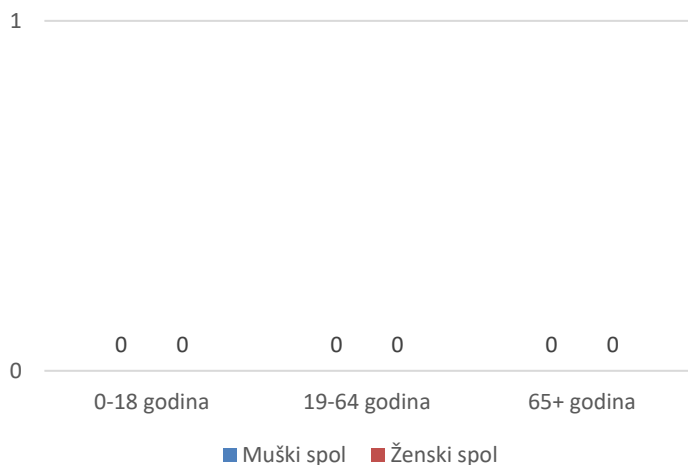
**Informacije o COVID-19 pacijentima sa smrtnim ishodom**

**Broj smrtnih ishoda prijavljenih u protekla 24 sata:**

**0**

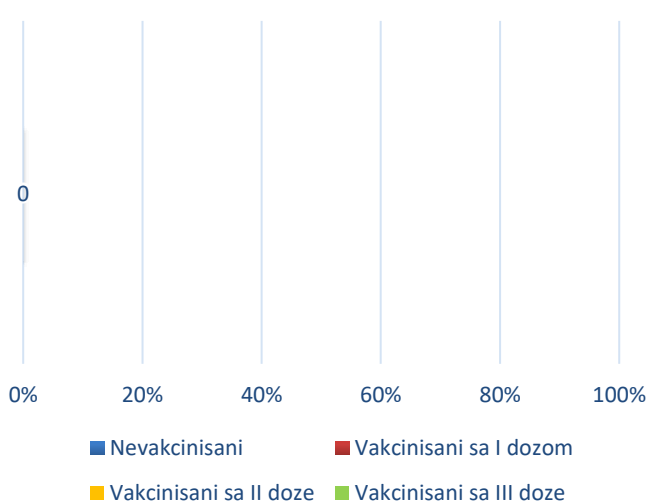
**Broj smrtnih ishoda prijavljenih u protekloj sedmici:**

**0**



**Grafikon 2. Spolna i dobna struktura preminulih u protekloj sedmici**

Prosječna starost preminulih u protekloj sedmici je iznosila  
- godina



**Grafikon 3. Vakcinalni status prijavljenih smrtnih ishoda u protekloj sedmici**

## Informacije o COVID-19 hospitaliziranim pacijentima

Broj trenutno prijavljenih hospitalizacija:	<b>22</b>
Broj trenutno prijavljenih hospitaliziranih pacijenata sa akutnom infekcijom	<b>6</b>
Klinički centar Univerziteta u Sarajevu (sve klinike) ukupno pacijenata na liječenju	<b>21</b>
Broj hospitaliziranih pacijenata sa akutnom COVID infekcijom u KCUS (sve klinike) ukupno:	5
Broj pacijenata hospitaliziranih zbog post Covid komplikacija ili se nalaze na opservaciji/trijaži:	16
<b>Opća bolnica „Prim. dr. Abdulah Nakaš“ ukupno pacijenata na liječenju</b>	<b>1</b>
Broj hospitaliziranih pacijenata sa akutnom COVID infekcijom u OB „Prim. dr. Abdulah Nakaš“	1
Broj pacijenata hospitaliziranih zbog post Covid komplikacija ili se nalaze na opservaciji/trijaži	0
<b>Ukupno na kontinuiranoj mehaničkoj ventilaciji (KMV) – respirator:</b>	<b>0</b>
Na kontinuiranoj mehaničkoj ventilaciji (KMV) - respirator u KCUS (sve klinike) ukupno:	0
Na kontinuiranoj mehaničkoj ventilaciji (KMV) - respirator u Opća bolnica „Abdulah Nakaš“	0
<b>Ukupno na neinvazivnoj ventilaciji (NIV) - respirator:</b>	<b>0</b>
Na neinvazivnoj ventilaciji (NIV)-respirator u KCUS (sve klinike) ukupno	0
Na neinvazivnoj ventilaciji (NIV)-respirator u Opća bolnica „Abdulah Nakaš“:	0
Pacijenti koji zahtjevaju potporu kisikom iznad 15l/min (HFO, O2 maska) u KCUS	<b>0</b>
Pacijenti na potpori kisikom iznad 15l/min (HFO, O2 maska) u OB „Prim. dr. Abdulah Nakaš“:	<b>0</b>
<b>Udio nevakcinisanih pacijenata na hospitalizaciji</b>	<b>90,91%</b>
<b>Otpušteno sa hospitalizacije u prethodna 24 sata:</b>	<b>0</b>

Kumulativ za period  
30.01.2020.-19.06.2022god.:

**108 996**

Ukupan broj COVID-19 slučajeva u Kantonu Sarajevo:

**107 008**

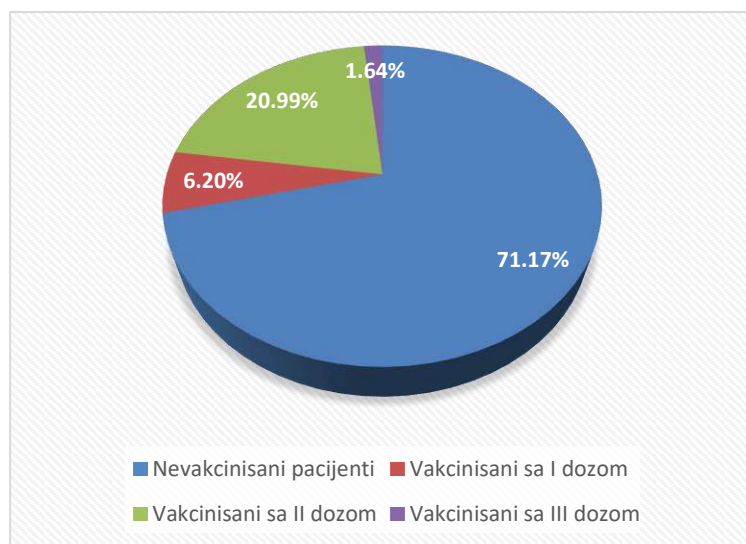
Ukupan broj izliječenih osoba u Kantonu Sarajevo:

**48**

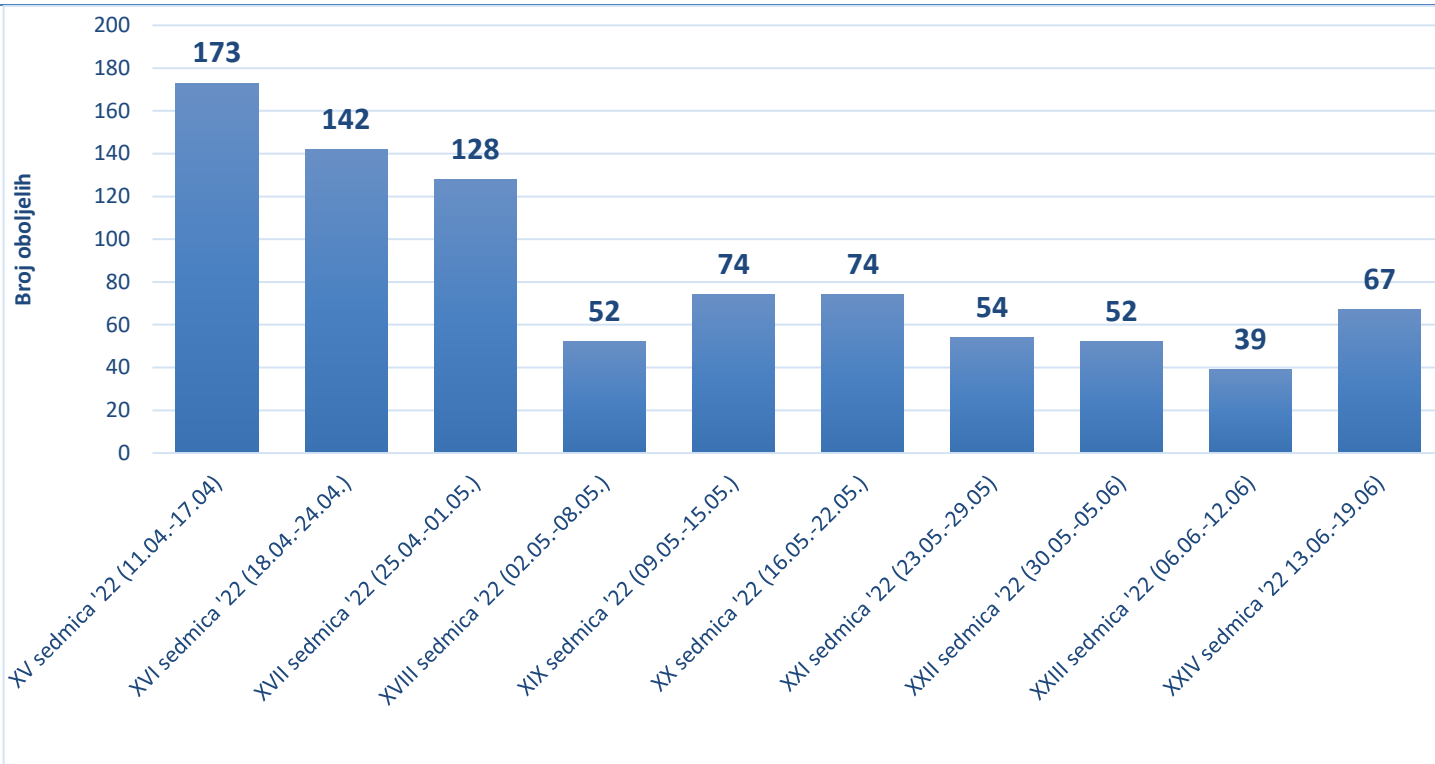
Trenutno aktivnih slučajeva u Kantonu Sarajevo:

**1 941**

Ukupno COVID-19 smrtnih ishoda u Kantonu Sarajevo:



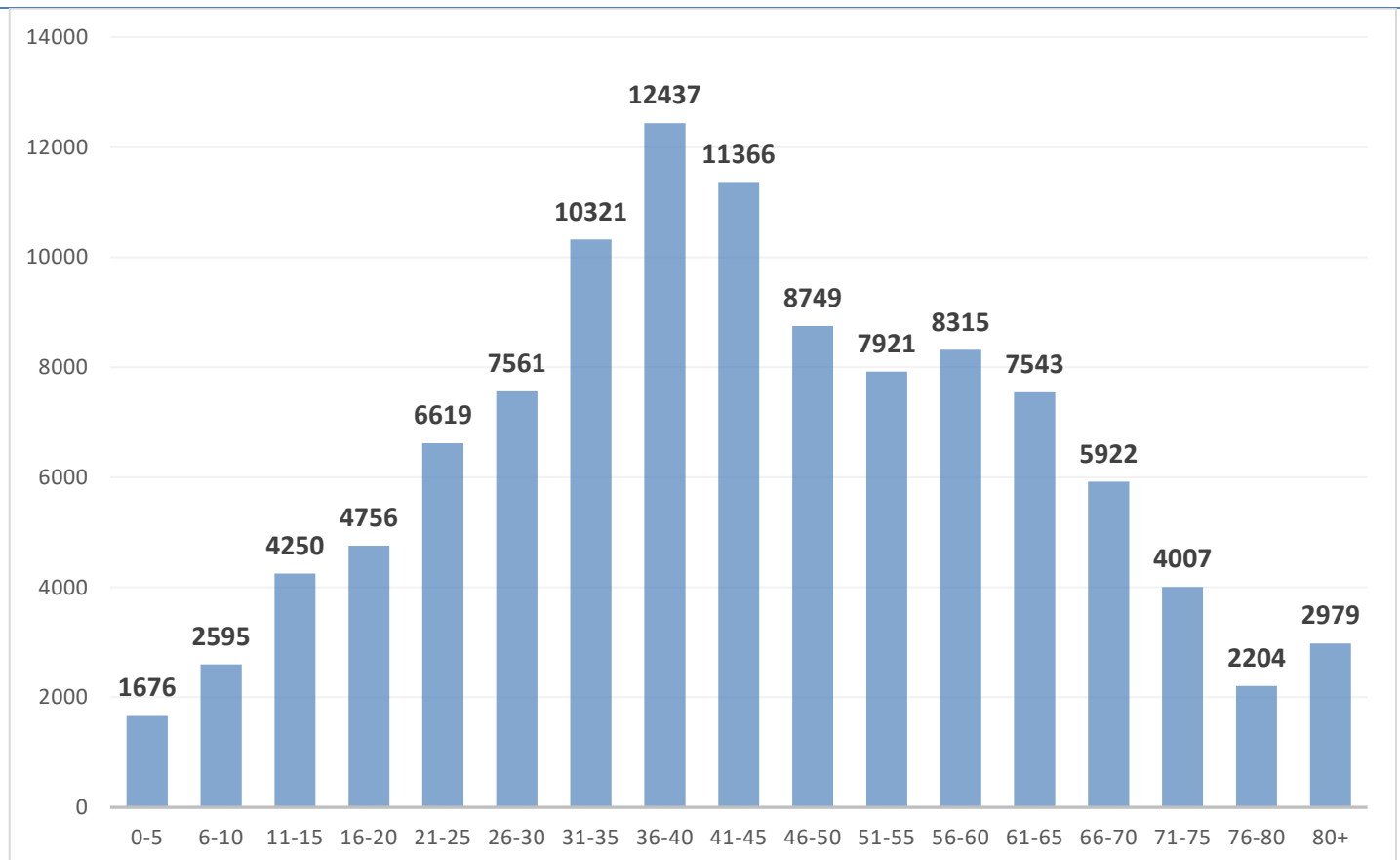
Grafikon 4. Vakcinalni status prijavljenih smrtnih ishoda od oktobra 2021. godine



**Grafikon 5. Sedmični broj oboljelih**

Vrijednosti predstavljaju broj potvrđenih slučajeva po sedmicama

U prethodnoj (24/'22) sedmici broj COVID-19 potvrđenih slučajeva iznosio je 67, što predstavlja porast u odnosu na 23/'22 sedmicu za 28 slučajeva, odnosno za 71,8%. U 23. sedmici 2022. broj COVID-19 potvrđenih slučajeva iznosio je 39, što je predstavljalo umanjnje u odnosu na 22. sedmicu, odnosno pad za 25,0%.



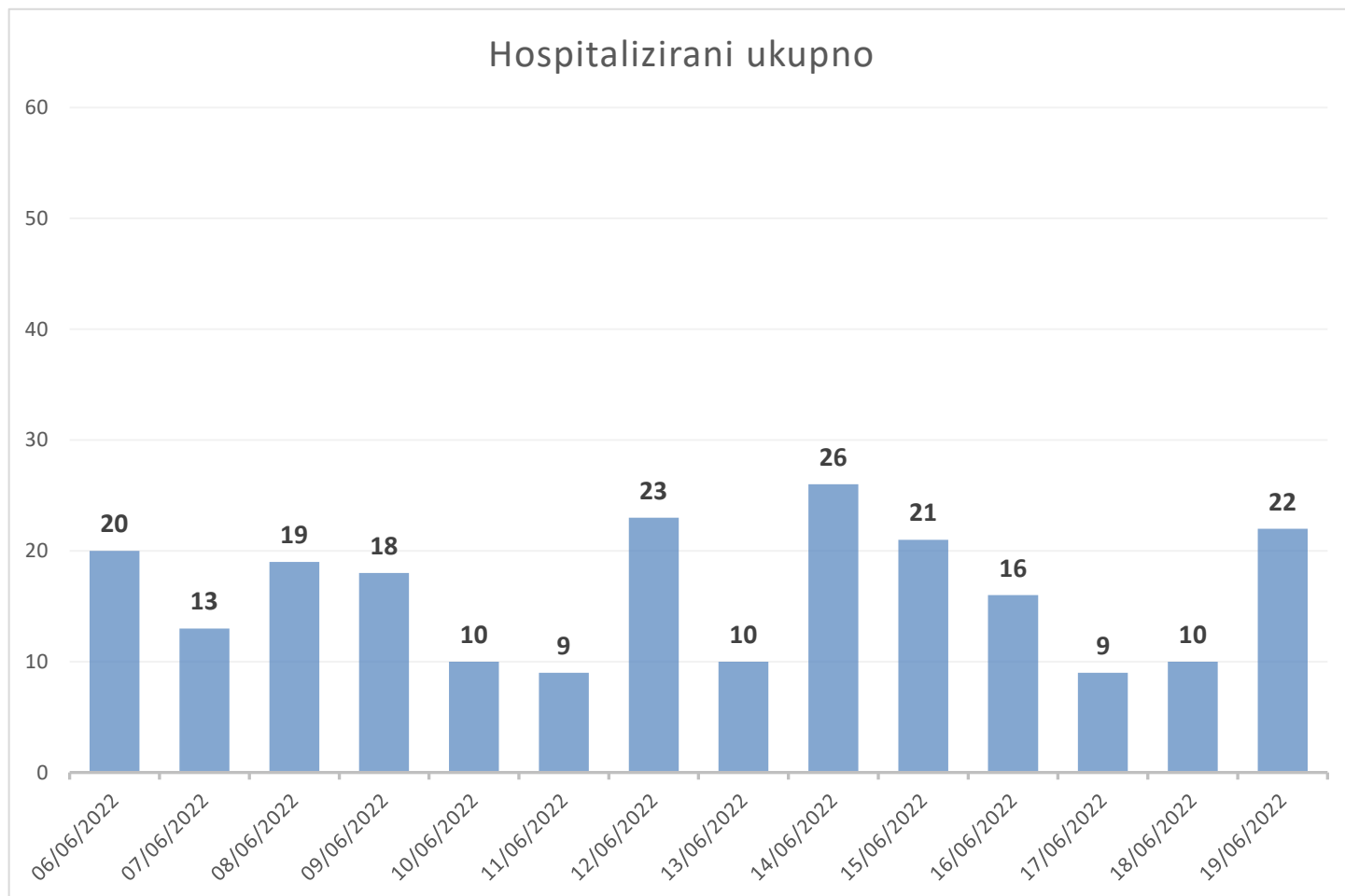
**Grafikon 6. Dobna distribucija COVID-19 slučajeva u Kantonu Sarajevo od početka pandemije**

Vrijednosti predstavljaju broj potvrđenih slučajeva po dobnim grupama

### Tabela 1. Analiza izvršenih testiranja

Obrađeno RT-PCR testova od početka epidemije do 19.06.2022:	492 078
Obrađeno RT-PCR testova u protekloj sedmici:	426
Broj potvrđenih slučajeva na osnovu RT-PCR u protekloj sedmici:	18 (udio pozitivnih testova 4,22%)
Izvršeno Antigenskih testiranja u protekloj sedmici:	696
Broj otkrivenih slučajeva na osnovu antigenskih testiranja u protekloj sedmici:	49 (udio pozitivnih testova 7,04%)

### Hospitalizirani ukupno



Grafikon 7. Dnevni prikaz hospitaliziranih pacijenata u bolicama u periodu od 30.05.2022.-12.06.2022.

Vrijednosti predstavljaju broj pacijenata koji su na hospitalizaciji zbog COVID-19 oboljenja

Bilten izradio:

J.U. Zavod za javno zdravstvo Kantona Sarajevo