

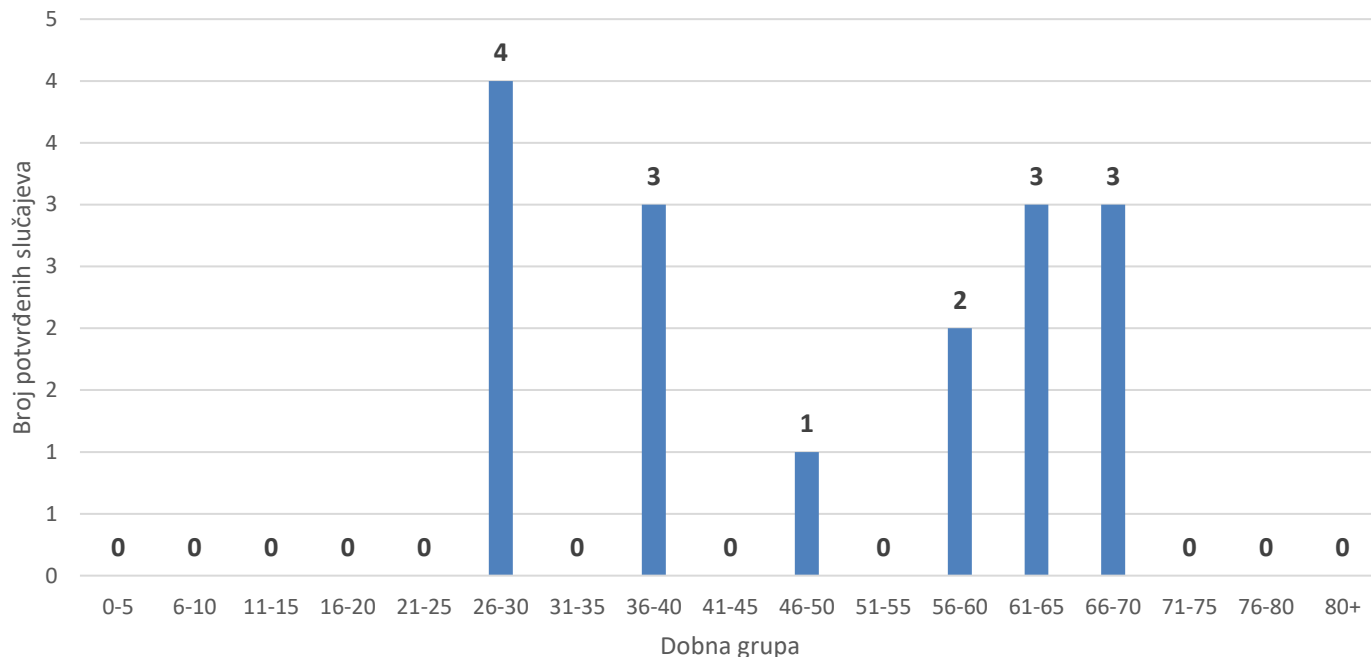


Sarajevo, 25.4.2022.

No:115/22

Ukupno prijavljenih novih slučajeva nakon RT-PCR i antigenskog testiranja:

16



Grafikon 1. Dobna distribucija COVID-19 oboljelih u prethodna 24 sata

Figure 1. Age distribution of confirmed COVID-19 patients in the previous 24 hour

Prosječan dnevni broj slučajeva u proteklih 7 dana

20

Analiza epidemiološke situacije (incidenca, prosječan broj oboljelih) se vrši na osnovu rezultata RT-PCR. Metodologija praćenja epidemiološke situacije je u skladu sa metodologijom u FBiH i većine država EU.

Broj izliječenih/oporavljenih osoba u protekla 24 sata:

28

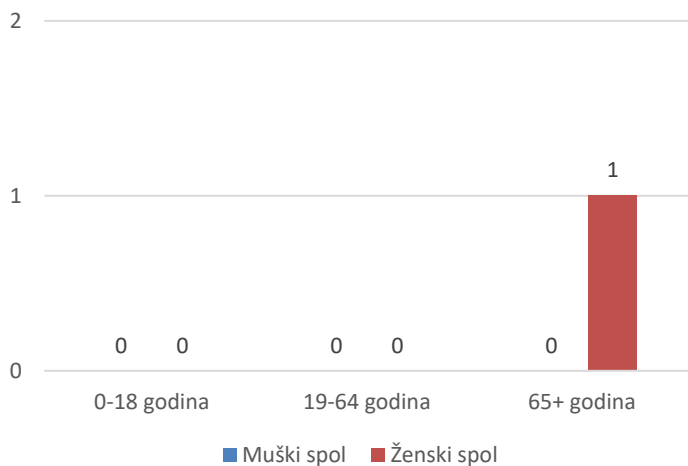
Informacije o COVID-19 pacijentima sa smrtnim ishodom

Broj smrtnih ishoda prijavljenih u protekla 24 sata:

0

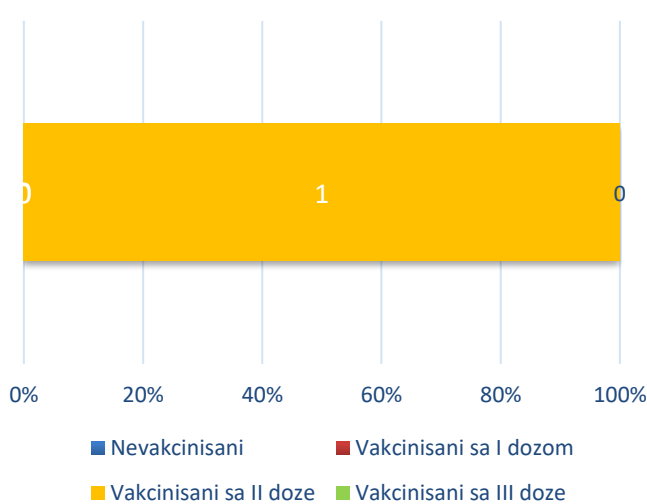
Broj smrtnih ishoda prijavljenih u protekloj sedmici:

1



Grafikon 2. Spolna i dobna struktura preminulih u protekloj sedmici

Prosječna starost preminulih u protekloj sedmici je iznosila 77,0 godina



Grafikon 3. Vakcinalni status prijavljenih smrtnih ishoda u protekloj sedmici

Informacije o COVID-19 hospitaliziranim pacijentima

Broj trenutno prijavljenih hospitalizacija:	31
Broj trenutno prijavljenih hospitaliziranih pacijenata sa akutnom infekcijom	21
Klinički centar Univerziteta u Sarajevu (sve klinike) ukupno pacijenata na liječenju	24
Broj hospitaliziranih pacijenata sa akutnom COVID infekcijom u KCUS (sve klinike) ukupno:	14
Broj pacijenata hospitaliziranih zbog post Covid komplikacija ili se nalaze na opservaciji/trijaži:	10
Opća bolnica „Prim. dr. Abdulah Nakaš“ ukupno pacijenata na liječenju	7
Broj hospitaliziranih pacijenata sa akutnom COVID infekcijom u OB „Prim. dr. Abdulah Nakaš“	7
Broj pacijenata hospitaliziranih zbog post Covid komplikacija ili se nalaze na opservaciji/trijaži	0
Ukupno na kontinuiranoj mehaničkoj ventilaciji (KMV) – respirator:	0
Na kontinuiranoj mehaničkoj ventilaciji (KMV) - respirator u KCUS (sve klinike) ukupno:	0
Na kontinuiranoj mehaničkoj ventilaciji (KMV) - respirator u Opća bolnica „Abdulah Nakaš“	0
Ukupno na neinvazivnoj ventilaciji (NIV) - respirator:	0
Na neinvazivnoj ventilaciji (NIV)-respirator u KCUS (sve klinike) ukupno	0
Na neinvazivnoj ventilaciji (NIV)-respirator u Opća bolnica „Abdulah Nakaš“:	0
Pacijenti koji zahtjevaju potporu kisikom iznad 15l/min (HFO, O2 maska) u KCUS	2
Pacijenti na potpori kisikom iznad 15l/min (HFO, O2 maska) u OB „Prim. dr. Abdulah Nakaš“:	0
Udio nevakcinisanih pacijenata na hospitalizaciji	74,19%
Otpušteno sa hospitalizacije u prethodna 24 sata:	0

Kumulativ za period
30.01.2020.-24.04.2022god.:

108 456

Ukupan broj COVID-19 slučajeva u Kantonu Sarajevo:

106 042

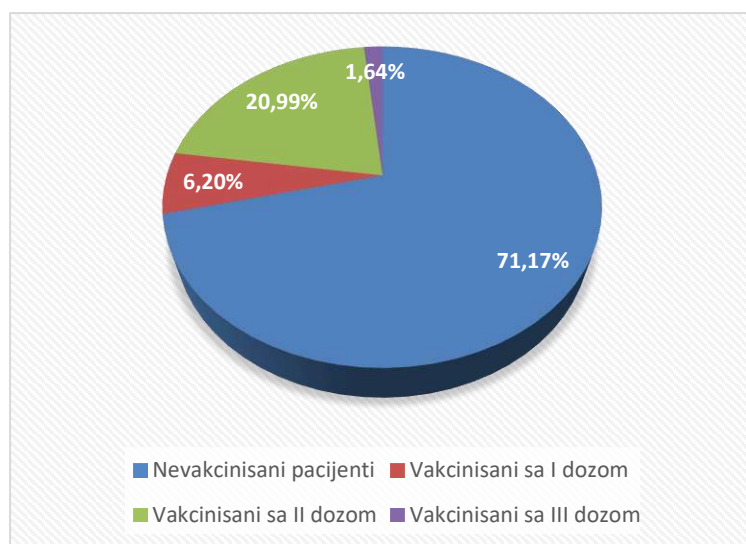
Ukupan broj izliječenih osoba u Kantonu Sarajevo:

475

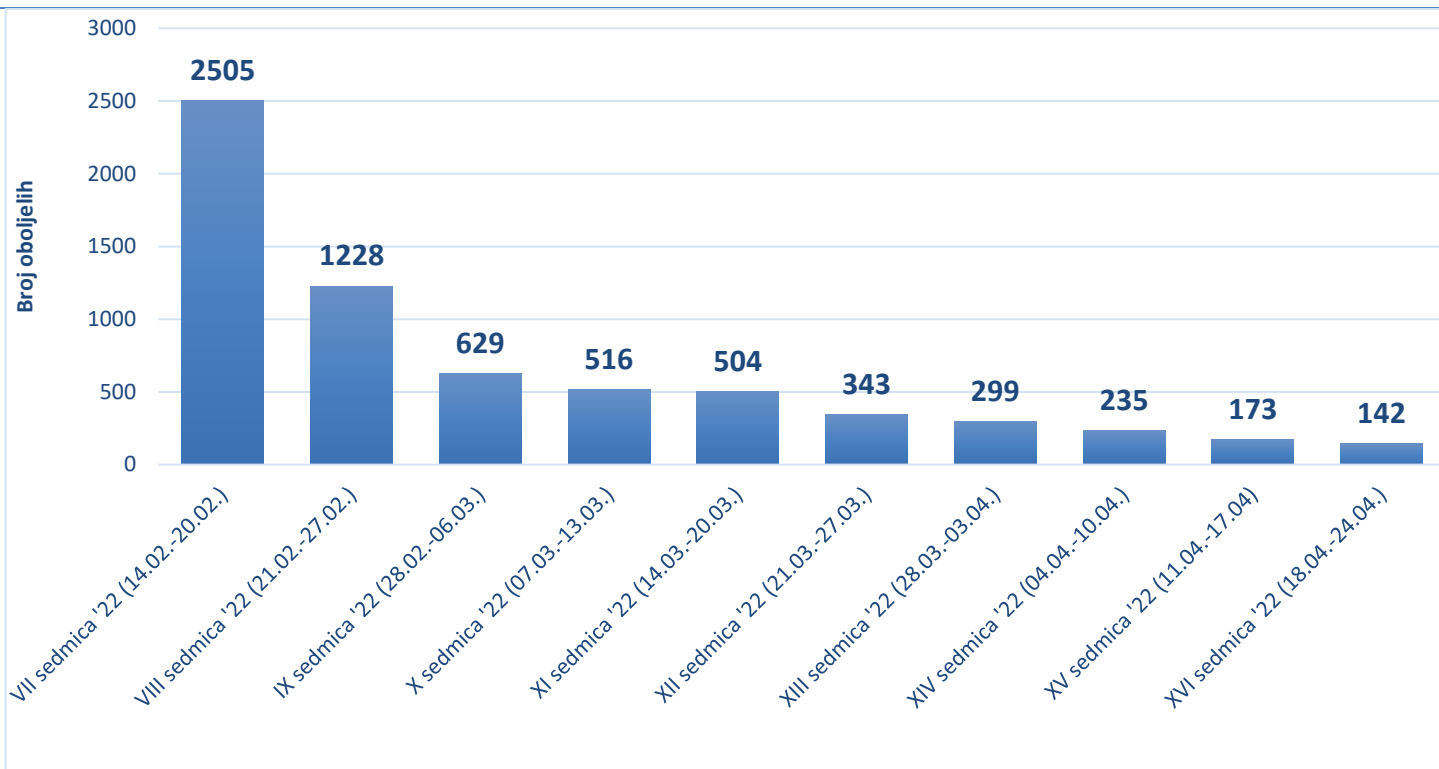
Trenutno aktivnih slučajeva u Kantonu Sarajevo:

1 939

Ukupno COVID-19 smrtnih ishoda u Kantonu Sarajevo:



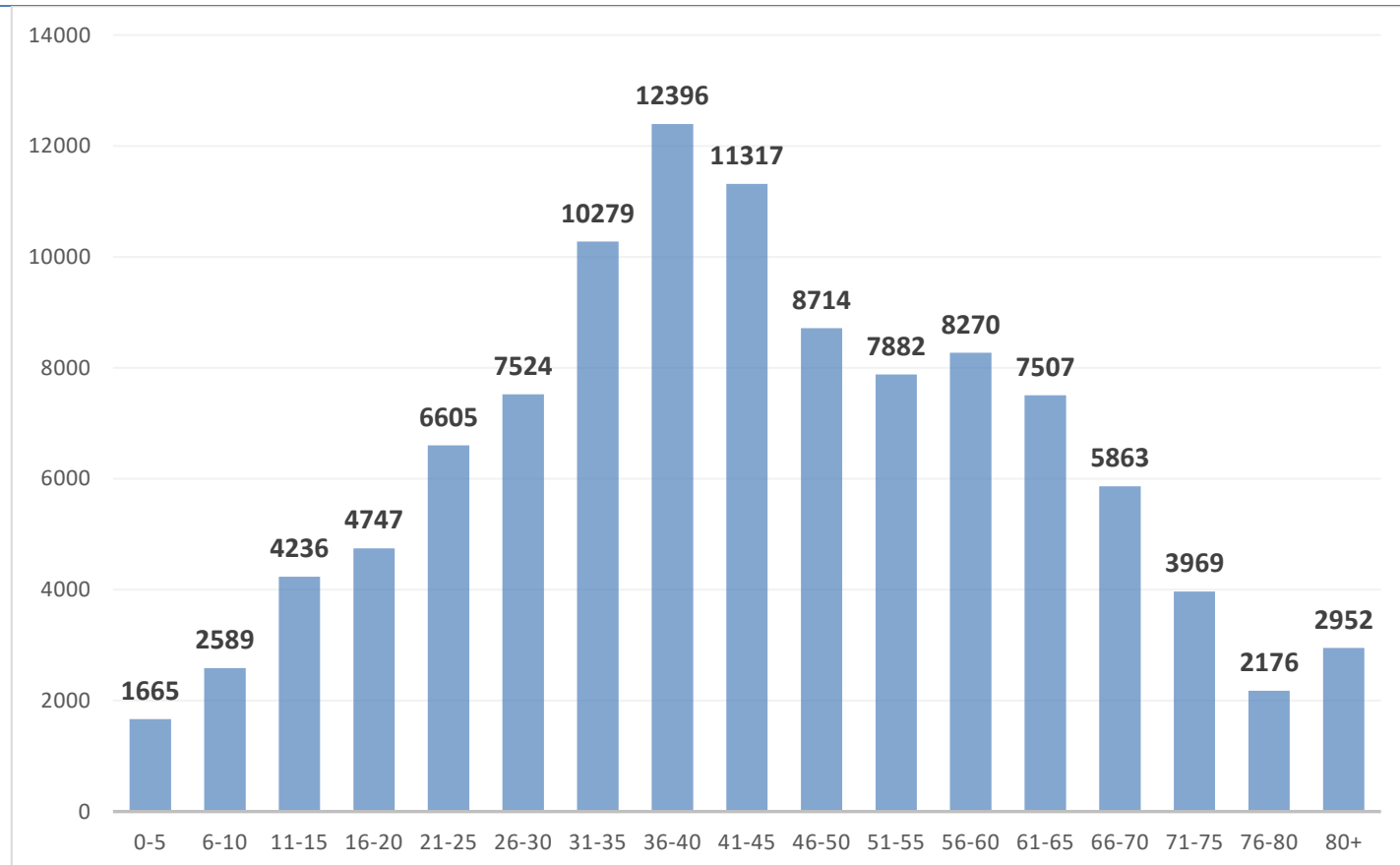
Grafikon 4. Vakcinalni status prijavljenih smrtnih ishoda od oktobra 2021. godine



Grafikon 5. Sedmični broj oboljelih

Vrijednosti predstavljaju broj potvrđenih slučajeva po sedmicama

U prethodnoj (16/'22) sedmici broj COVID-19 potvrđenih slučajeva iznosio je 142, što predstavlja umanjene u odnosu na 15/'22 sedmicu za 31 potvrđeni COVID-19 slučaj, odnosno procentualno umanjene je za 17,9% u odnosu na brojke iz 15/'22 sedmice. U 15. sedmici 2022. broj COVID-19 potvrđenih slučajeva iznosio je 173, što je bilo umanjene za 85 potvrđenih slučajeva u odnosu na 14./22 sedmicu, odnosno za 26,4%.



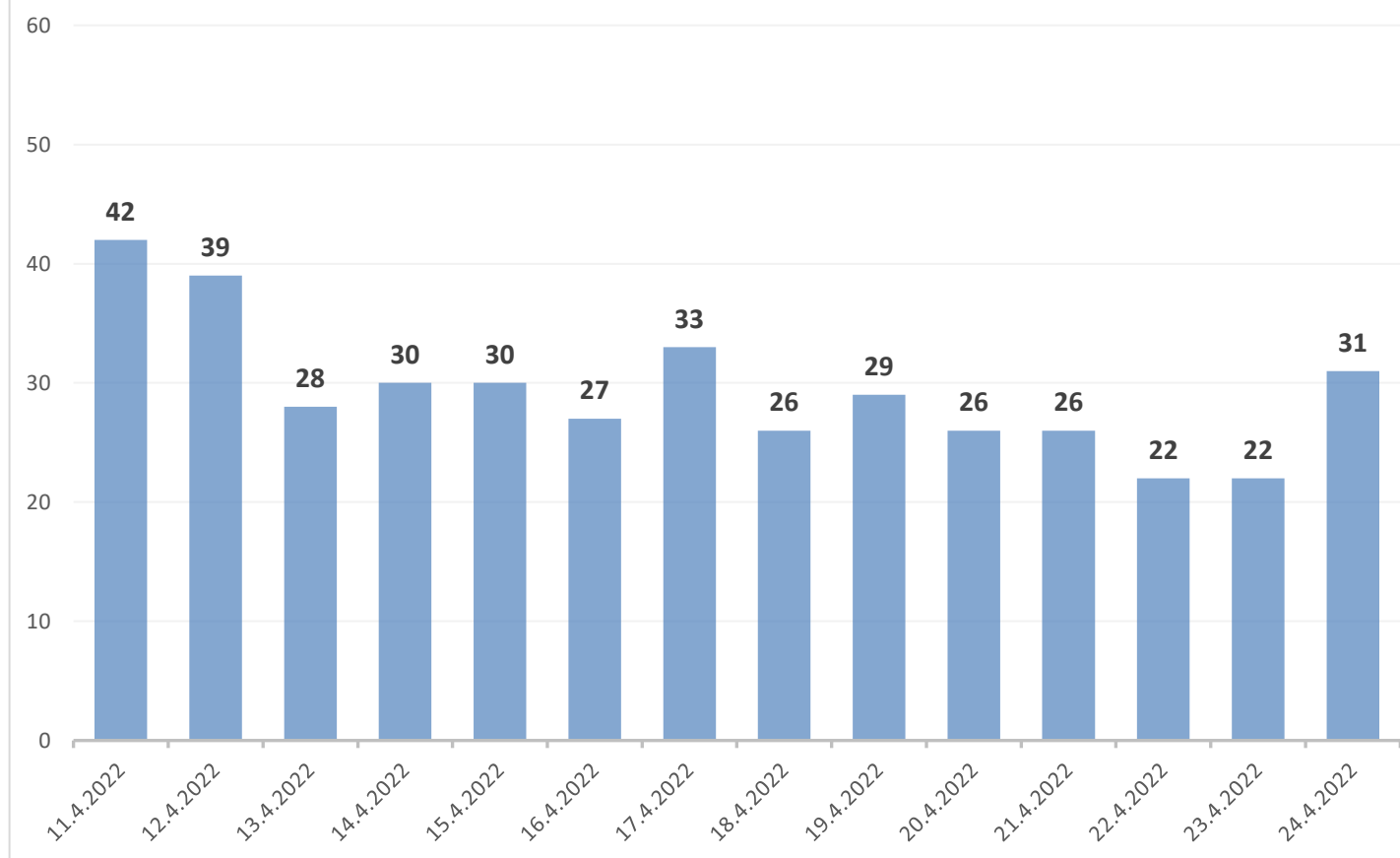
Grafikon 6. Dobna distribucija COVID-19 slučajeva u Kantonu Sarajevo od početka pandemije

Vrijednosti predstavljaju broj potvrđenih slučajeva po dobnim grupama

Tabela 1. Analiza izvršenih testiranja

Obrađeno RT-PCR testova od početka epidemije do 24.4.2022:	486 220
Obrađeno RT-PCR testova u protekloj sedmici:	1 853
Broj potvrđenih slučajeva na osnovu RT-PCR u protekloj sedmici:	79 (udio pozitivnih testova 4,26%)
Izvršeno Antigenskih testiranja u protekloj sedmici:	537
Broj otkrivenih slučajeva na osnovu antigenskih testiranja u protekloj sedmici:	63 (udio pozitivnih testova 11,73%)

Hospitalizirani ukupno



Grafikon 8. Dnevni prikaz hospitaliziranih pacijenata u bolicama u periodu od 11.04.2022.-24.04.2022.

Vrijednosti predstavljaju broj pacijenata koji su na hospitalizaciji zbog COVID-19 oboljenja

Bilten izradio:

J.U. Zavod za javno zdravstvo Kantona Sarajevo