

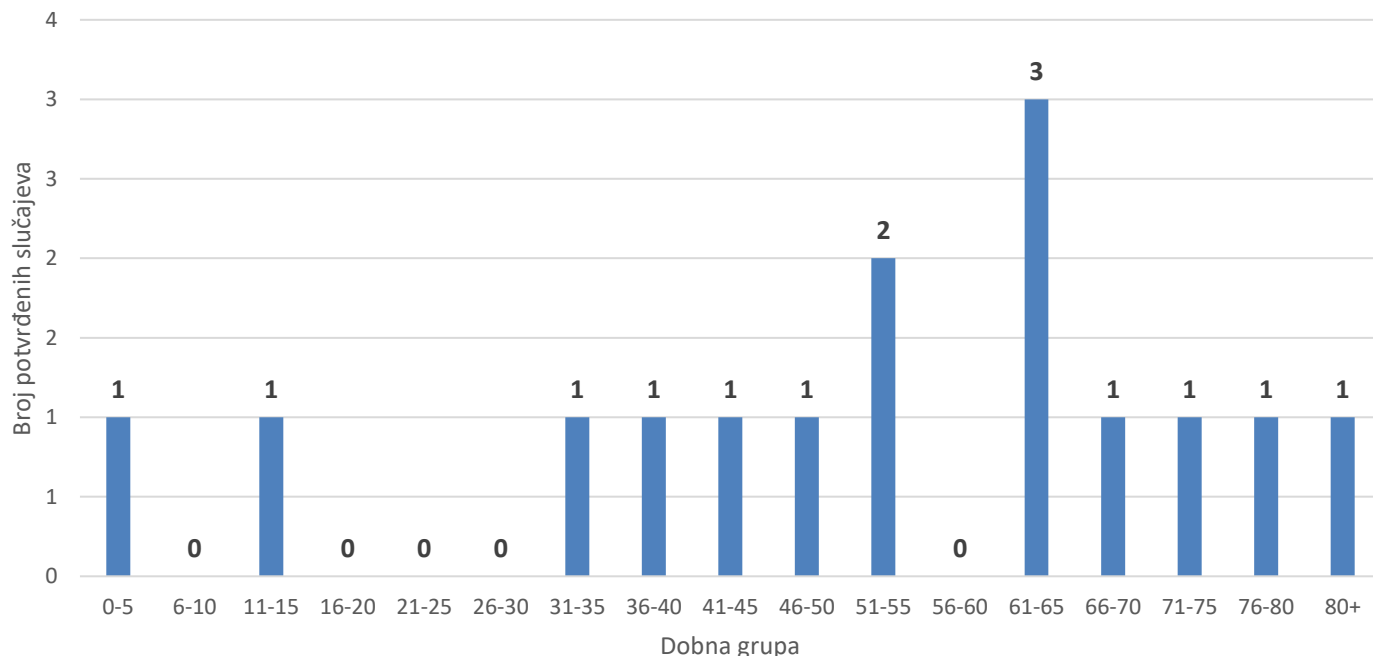


Sarajevo, 11.4.2022.

No:101/22

Ukupno prijavljenih novih slučajeva nakon RT-PCR i antigenskog testiranja:

15



Grafikon 1. Dobna distribucija COVID-19 oboljelih u prethodna 24 sata

Figure 1. Age distribution of confirmed COVID-19 patients in the previous 24 hour

Prosječan dnevni broj slučajeva u proteklih 7 dana

34

Analiza epidemiološke situacije (incidenca, prosječan broj oboljelih) se vrši na osnovu rezultata RT-PCR. Metodologija praćenja epidemiološke situacije je u skladu sa metodologijom u FBiH i većine država EU.

Broj izliječenih/oporavljenih osoba u protekla 24 sata:

45

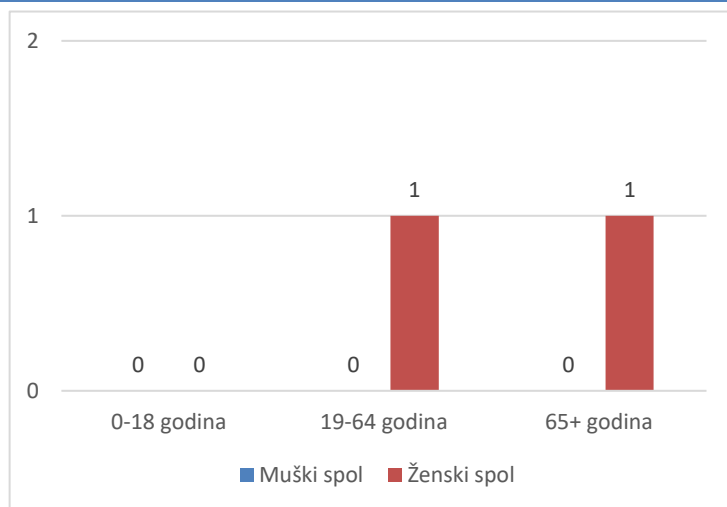
Informacije o COVID-19 pacijentima sa smrtnim ishodom

Broj smrtnih ishoda prijavljenih u protekla 24 sata:

0

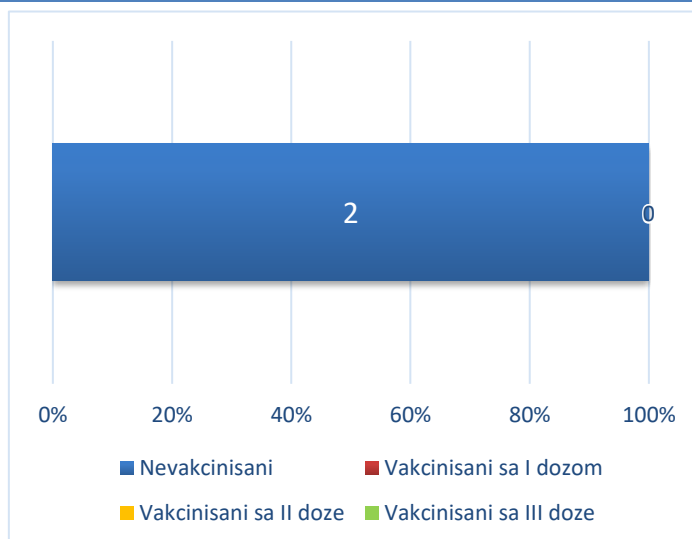
Broj smrtnih ishoda prijavljenih u protekloj sedmici:

2



Grafikon 2. Spolna i dobna struktura preminulih u protekloj sedmici

Prosječna starost preminulih u protekloj sedmici je iznosila 72,5 ± 8,5 godina



Grafikon 3. Vakcionalni status prijavljenih smrtnih ishoda u protekloj sedmici

Informacije o COVID-19 hospitaliziranim pacijentima

Broj trenutno prijavljenih hospitalizacija:	36
Broj trenutno prijavljenih hospitaliziranih pacijenata sa akutnom infekcijom	29
Klinički centar Univerziteta u Sarajevu (sve klinike) ukupno pacijenata na liječenju	24
Broj hospitaliziranih pacijenata sa akutnom COVID infekcijom u KCUS (sve klinike) ukupno:	17
Broj pacijenata hospitaliziranih zbog post Covid komplikacija ili se nalaze na opservaciji/trijaži:	7
Opća bolnica „Prim. dr. Abdulah Nakaš“ ukupno pacijenata na liječenju	12
Broj hospitaliziranih pacijenata sa akutnom COVID infekcijom u OB „Prim. dr. Abdulah Nakaš“	12
Broj pacijenata hospitaliziranih zbog post Covid komplikacija ili se nalaze na opservaciji/trijaži	0
Ukupno na kontinuiranoj mehaničkoj ventilaciji (KMV) – respirator:	3
Na kontinuiranoj mehaničkoj ventilaciji (KMV) - respirator u KCUS (sve klinike) ukupno:	2
Na kontinuiranoj mehaničkoj ventilaciji (KMV) - respirator u Opća bolnica „Abdulah Nakaš“	1
Ukupno na neinvazivnoj ventilaciji (NIV) - respirator:	2
Na neinvazivnoj ventilaciji (NIV)-respirator u KCUS (sve klinike) ukupno	2
Na neinvazivnoj ventilaciji (NIV)-respirator u Opća bolnica „Abdulah Nakaš“:	0
Pacijenti koji zahtjevaju potporu kisikom iznad 15l/min (HFO, O2 maska) u KCUS	3
Pacijenti na potpori kisikom iznad 15l/min (HFO, O2 maska) u OB „Prim. dr. Abdulah Nakaš“:	0
Udio nevakcinisanih pacijenata na hospitalizaciji	77,78%
Otpušteno sa hospitalizacije u prethodna 24 sata:	1

Kumulativ za period
30.01.2020.-10.04.2022god.:

108 141

Ukupan broj COVID-19 slučajeva u Kantonu Sarajevo:

105 654

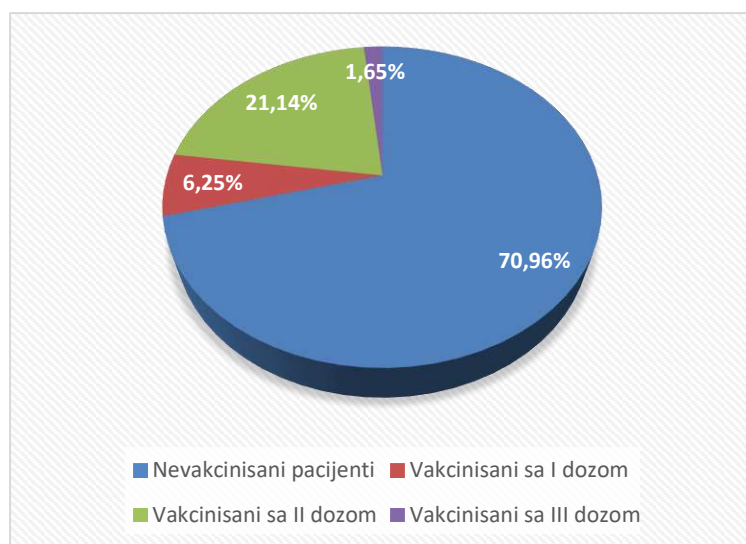
Ukupan broj izliječenih osoba u Kantonu Sarajevo:

553

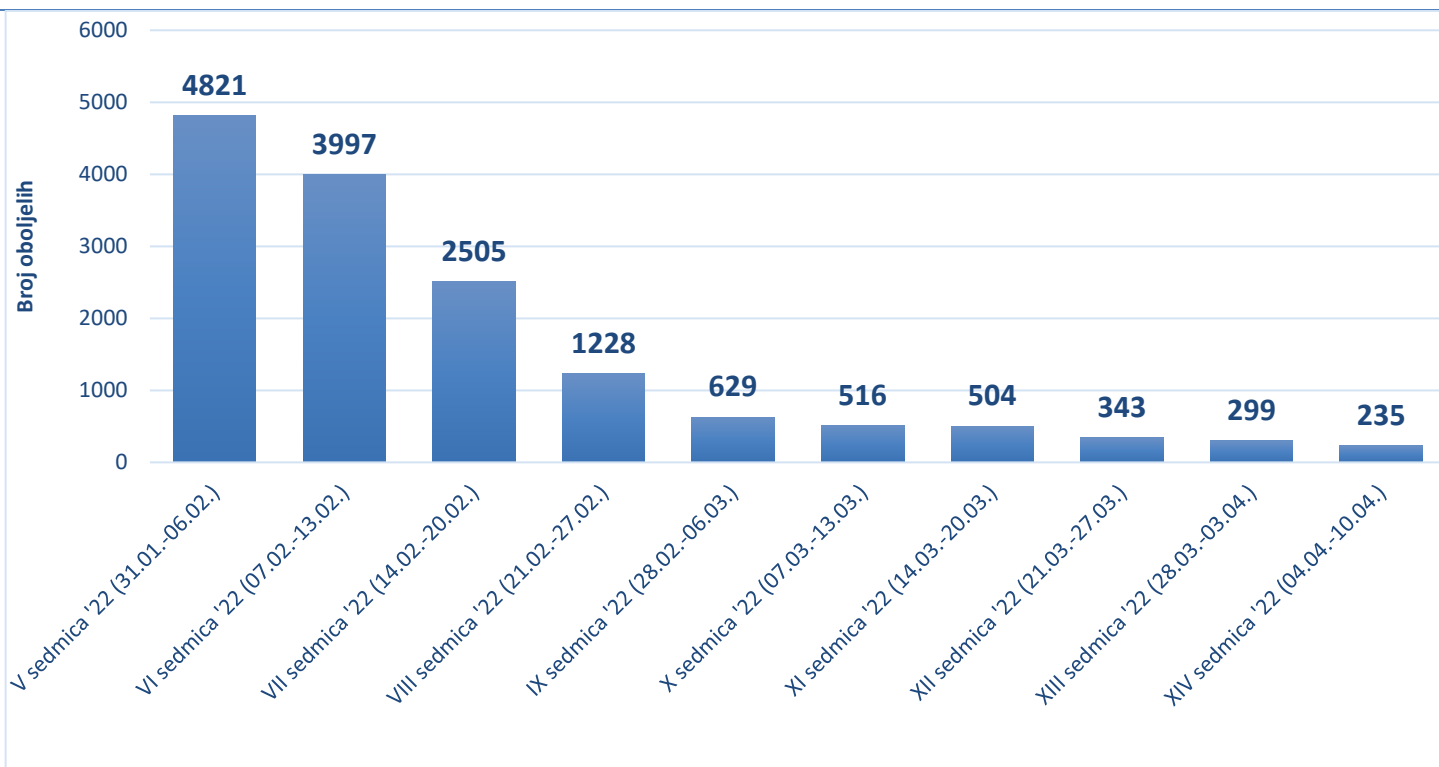
Trenutno aktivnih slučajeva u Kantonu Sarajevo:

1 934

Ukupno COVID-19 smrtnih ishoda u Kantonu Sarajevo:



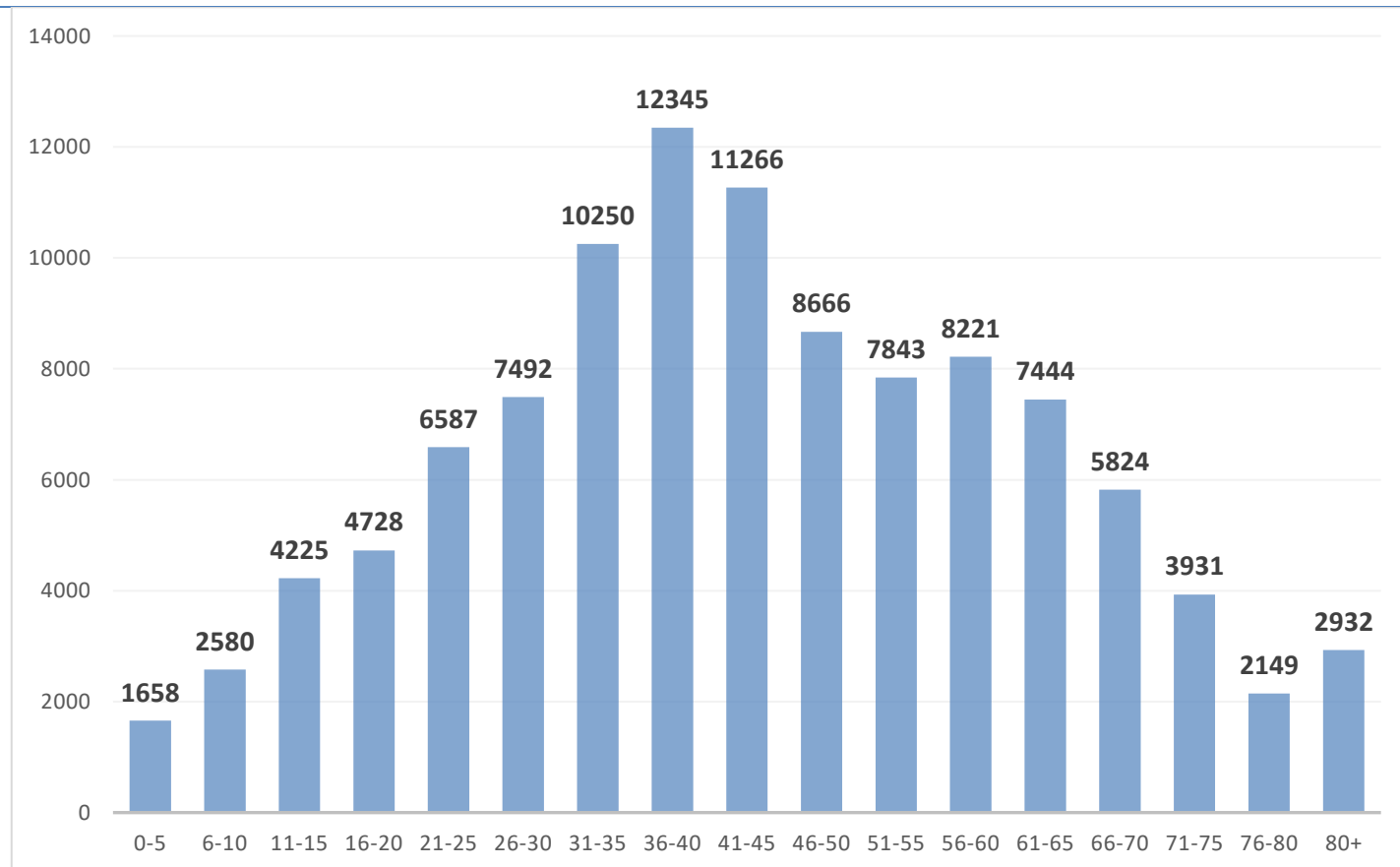
Grafikon 4. Vakcinacijski status prijavljenih smrtnih ishoda od oktobra 2021. godine



Grafikon 5. Sedmični broj oboljelih

Vrijednosti predstavljaju broj potvrđenih slučajeva po sedmicama

U prethodnoj (14/'22) sedmici broj COVID-19 potvrđenih slučajeva iznosio je 235, što predstavlja umanjene u odnosu na 13/'22 sedmicu za 64 potvrđenih COVID-19 slučajeva, odnosno procentualno umanjene je za 21,4% u odnosu na brojke iz 13/'22 sedmice. U 13. sedmici 2022. broj COVID-19 potvrđenih slučajeva iznosio je 299, što je bilo umanjene za 44 potvrđenih slučajeva u odnosu na 12./22 sedmicu, odnosno za 12,8%.



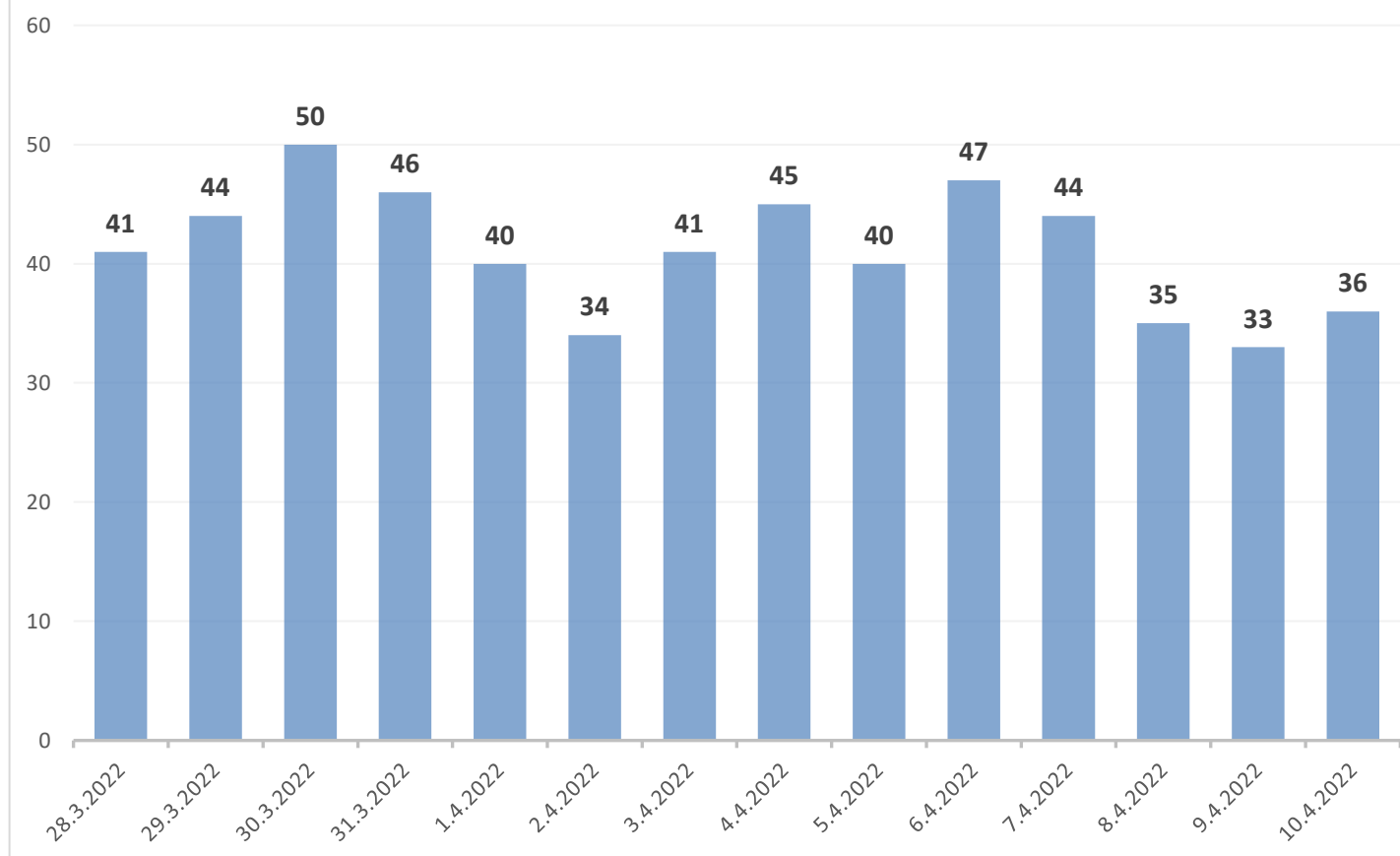
Grafikon 6. Dobna distribucija COVID-19 slučajeva u Kantonu Sarajevo od početka pandemije

Vrijednosti predstavljaju broj potvrđenih slučajeva po dobnim grupama

Tabela 1. Analiza izvršenih testiranja

Obrađeno RT-PCR testova od početka epidemije do 10.4.2022:	482 087
Obrađeno RT-PCR testova u protekloj sedmici:	2 191
Broj potvrđenih slučajeva na osnovu RT-PCR u protekloj sedmici:	133 (udio pozitivnih testova 6,07%)
Izvršeno Antigenskih testiranja u protekloj sedmici:	841
Broj otkrivenih slučajeva na osnovu antigenskih testiranja u protekloj sedmici:	102 (udio pozitivnih testova 12,12%)

Hospitalizirani ukupno



Grafikon 8. Dnevni prikaz hospitaliziranih pacijenata u bolicama u periodu od 28.03.2022.-10.04.2022.

Vrijednosti predstavljaju broj pacijenata koji su na hospitalizaciji zbog COVID-19 oboljenja

Bilten izradio:

J.U. Zavod za javno zdravstvo Kantona Sarajevo