

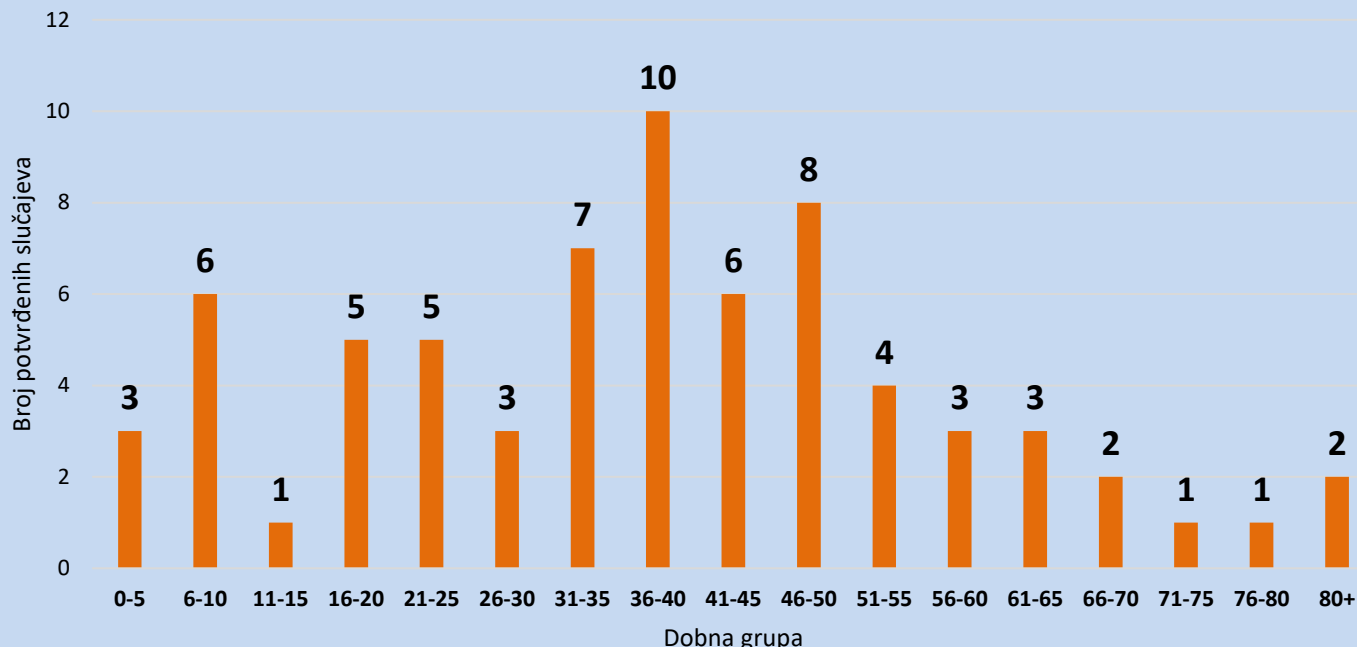


Sarajevo, 28.02.2022.

No:059/22

Ukupno prijavljenih novih slučajeva nakon RT-PCR i antigenskog testiranja:

70



Grafikon 1. Dobna distribucija COVID-19 oboljelih u prethodna 24 sata
Figure 1. Age distribution of confirmed COVID-19 patients in the previous 24 hour

Prosječan dnevni broj slučajeva u proteklih 7 dana

175

Analiza epidemiološke situacije (incidenca, prosječan broj oboljelih) se vrši na osnovu rezultata RT-PCR. Metodologija praćenja epidemiološke situacije je u skladu sa metodologijom u FBiH i većine država EU.

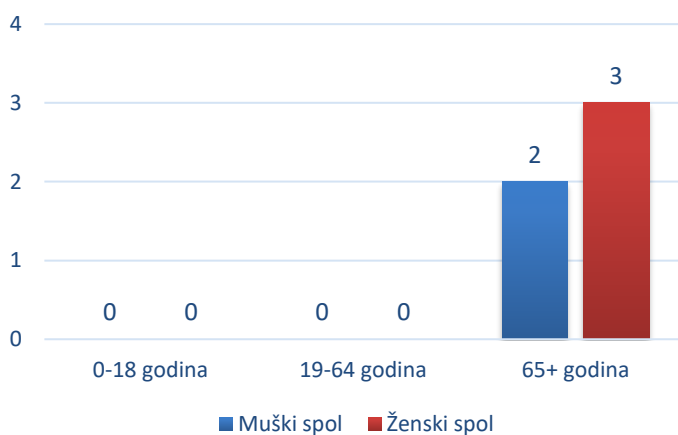
Broj izliječenih/oporavljenih osoba u protekla 24 sata:

211

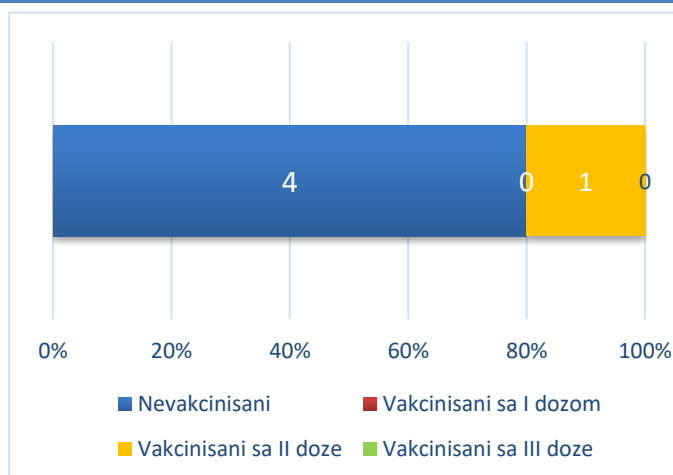
Informacije o COVID-19 pacijentima sa smrtnim ishodom

Broj smrtnih ishoda prijavljenih u protekla 24 sata:

5



Grafikon 2. Spolna i dobna struktura preminulih u protekla 24 sata
Prosječna starost preminulih u protekla 24 sata je iznosila
 $85,21 \pm 1,32$ godina



Grafikon 3. Vakcionalni status prijavljenih smrtnih ishoda u protekla 24 sata

Informacije o pregledima pacijenata u J.U. Dom zdravlja Kantona Sarajevo

Ukupan broj pregleda u toku 24 sata

205

Broj prvih pregleda u toku 24 sata

79

Broj poziva u COVID call centrima

197

Informacije o COVID-19 hospitaliziranim pacijentima

Broj trenutno prijavljenih hospitalizacija:	96
Broj trenutno prijavljenih hospitaliziranih pacijenata sa akutnom infekcijom	95
Klinički centar Univerziteta u Sarajevu (sve klinike) ukupno pacijenata na liječenju	67
Broj hospitaliziranih pacijenata sa akutnom COVID infekcijom u KCUS (sve klinike) ukupno:	66
Broj pacijenata hospitaliziranih zbog post Covid komplikacija ili se nalaze na opservaciji/trijaži:	1
Opća bolnica „Prim. dr. Abdulah Nakaš“ ukupno pacijenata na liječenju	29
Broj hospitaliziranih pacijenata sa akutnom COVID infekcijom u OB „Prim. dr. Abdulah Nakaš“	29
Broj pacijenata hospitaliziranih zbog post Covid komplikacija ili se nalaze na opservaciji/trijaži	0
Ukupno na kontinuiranoj mehaničkoj ventilaciji (KMV) – respirator:	8
Na kontinuiranoj mehaničkoj ventilaciji (KMV) - respirator u KCUS (sve klinike) ukupno:	7
Na kontinuiranoj mehaničkoj ventilaciji (KMV) - respirator u Opća bolnica „Abdulah Nakaš“	1
Ukupno na neinvazivnoj ventilaciji (NIV) - respirator:	8
Na neinvazivnoj ventilaciji (NIV)-respirator u KCUS (sve klinike) ukupno	7
Na neinvazivnoj ventilaciji (NIV)-respirator u Opća bolnica „Abdulah Nakaš“:	1
Pacijenti koji zahtjevaju potporu kisikom iznad 15l/min (HFO, O2 maska) u KCUS	3
Pacijenti na potpori kisikom iznad 15l/min (HFO, O2 maska) u OB „Prim. dr. Abdulah Nakaš“:	0
Udio nevakcinisanih pacijenata na hospitalizaciji	83,33%
Otpušteno sa hospitalizacije u prethodna 24 sata:	0

Kumulativ za period
30.01.2020.-27.02.2022god.:

105 615

Ukupan broj COVID-19 slučajeva u Kantonu Sarajevo:

100 928

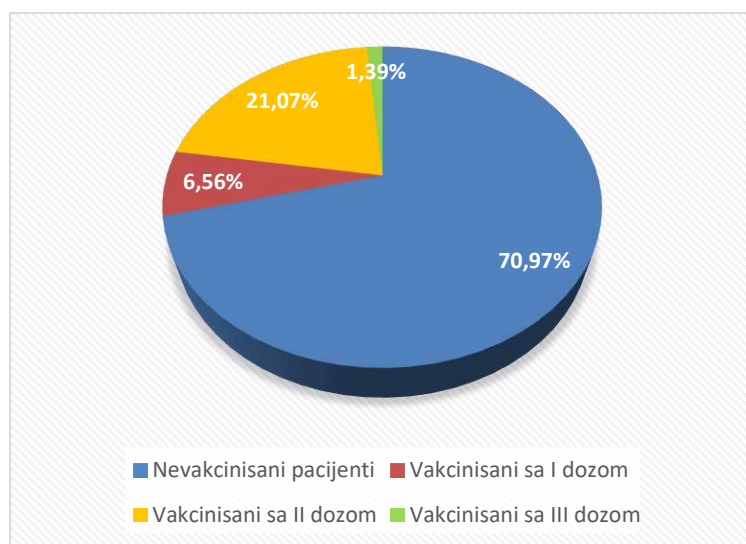
Ukupan broj izliječenih osoba u Kantonu Sarajevo:

2 794

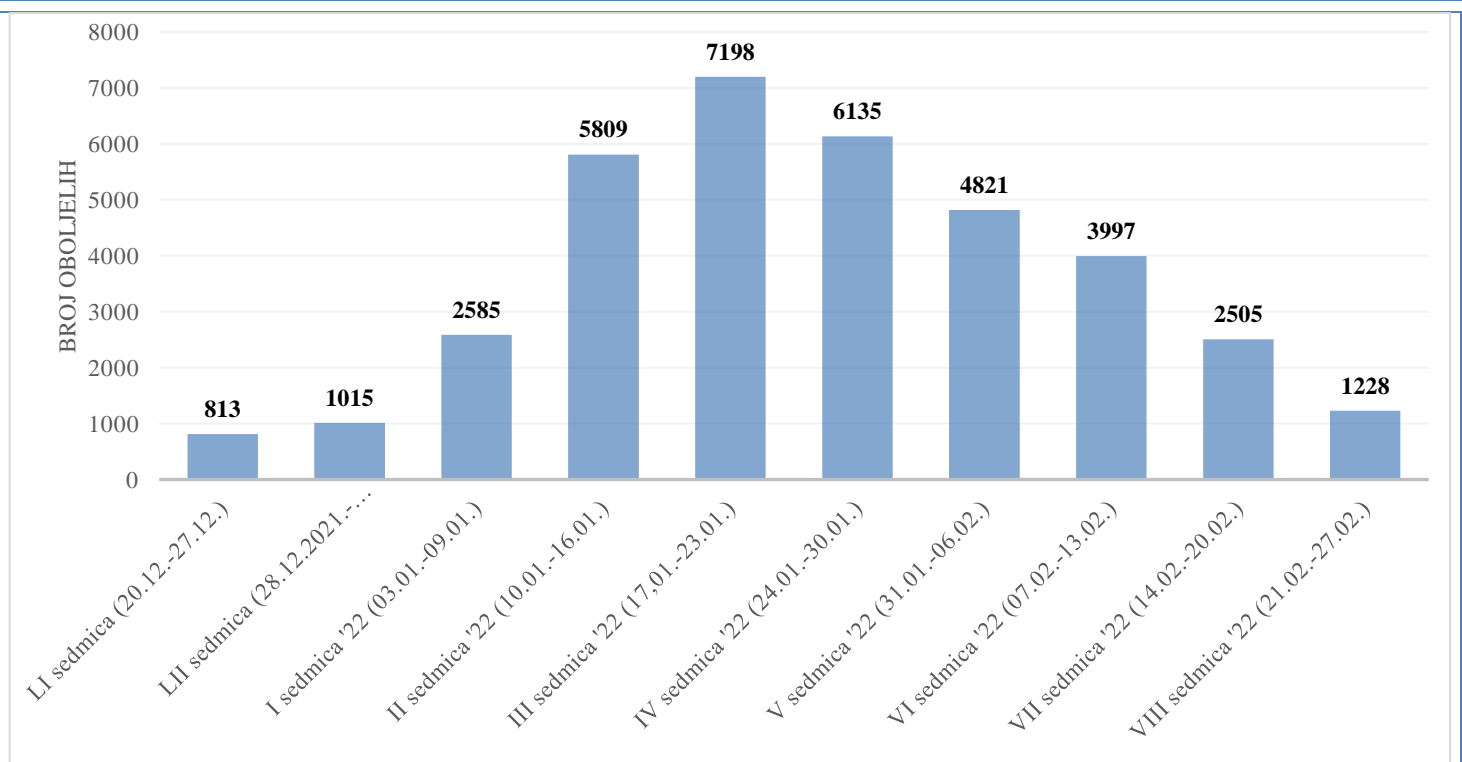
Trenutno aktivnih slučajeva u Kantonu Sarajevo:

1 893

Ukupno COVID-19 smrtnih ishoda u Kantonu Sarajevo:



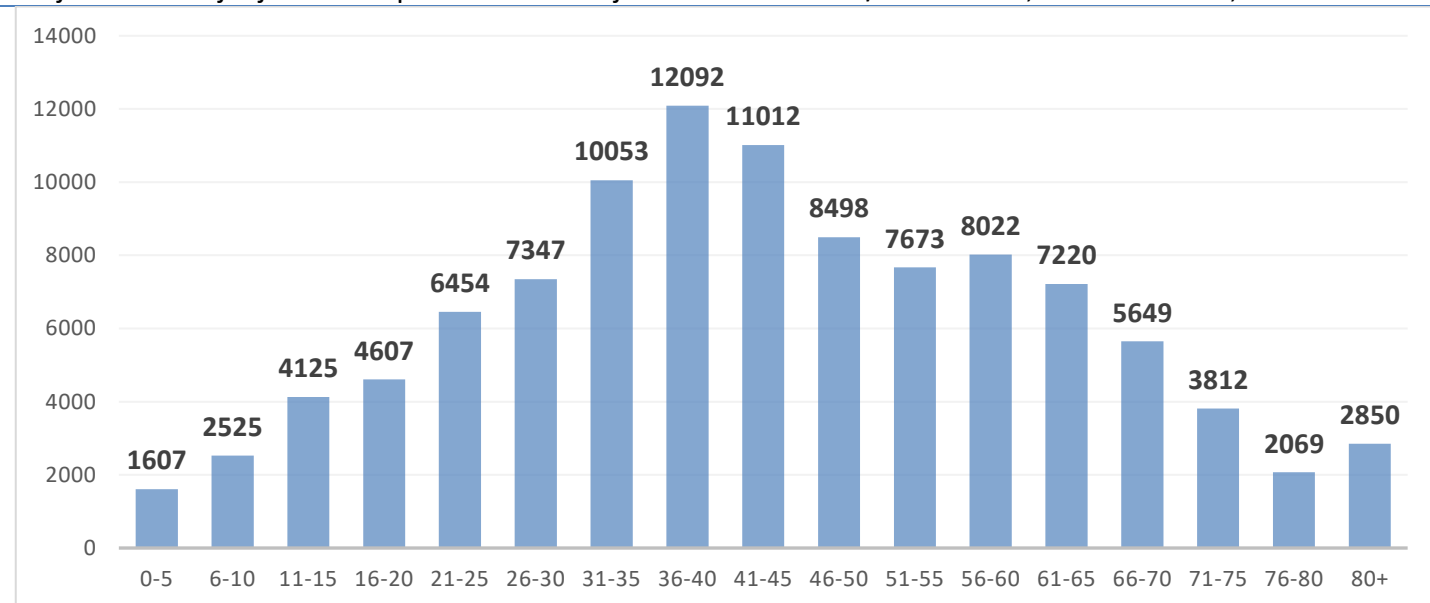
Grafikon 4. Vakcinacijski status prijavljenih smrtnih ishoda od oktobra 2021. godine



Grafikon 5. Sedmični broj oboljelih

Vrijednosti predstavljaju broj potvrđenih slučajeva po sedmicama

U prethodnoj (8/'22) sedmici broj COVID-19 potvrđenih slučajeva iznosio je 1228, što predstavlja umanjeno u odnosu na 07/'22 sedmicu za 1277 potvrđena COVID-19 slučajeva, odnosno procentualno umanjeno je za 51,0% u odnosu na brojke iz 7/'22 sedmice. U 07. sedmici 2022. broj COVID-19 potvrđenih slučajeva iznosio je 2505, što je bilo umanjeno za 1492 potvrđenih slučajeva u odnosu na 6./22 sedmicu, odnosno za 37,3%.

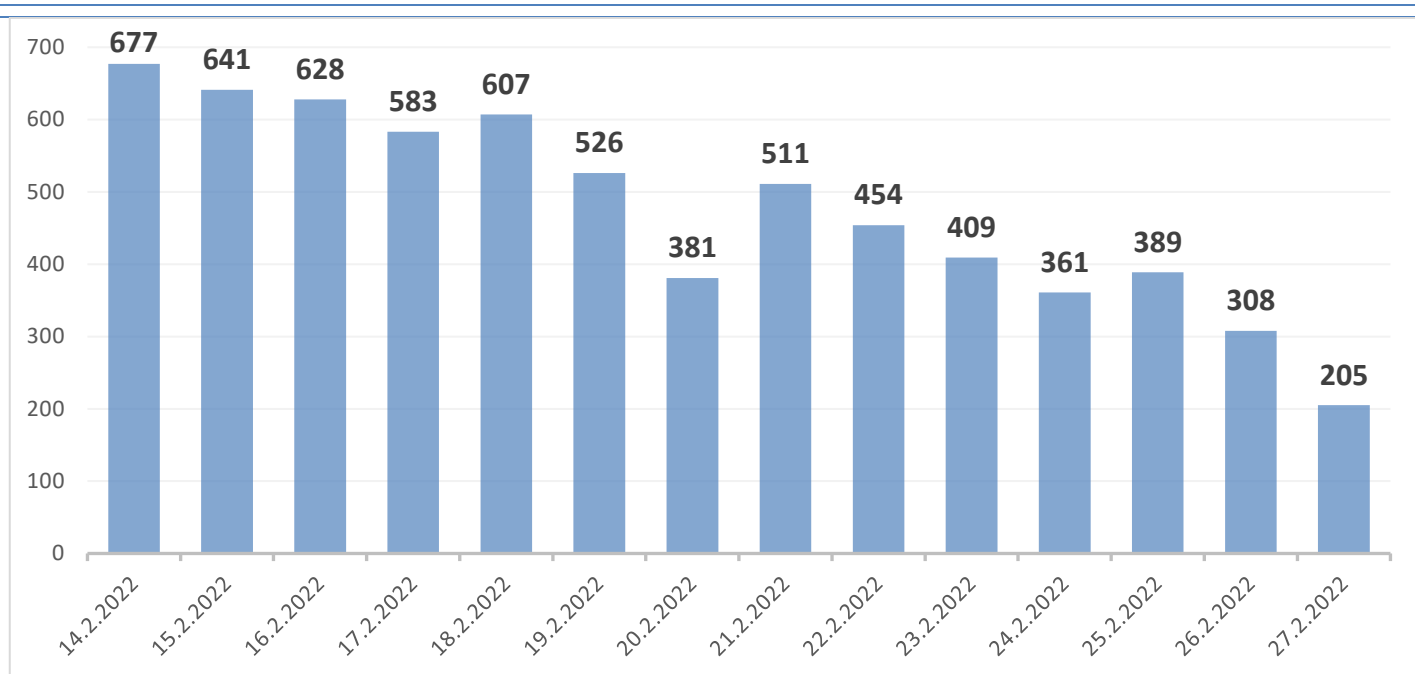


Grafikon 6. Dobna distribucija COVID-19 slučajeva u Kantonu Sarajevo od početka pandemije

Vrijednosti predstavljaju broj potvrđenih slučajeva po dobnim grupama

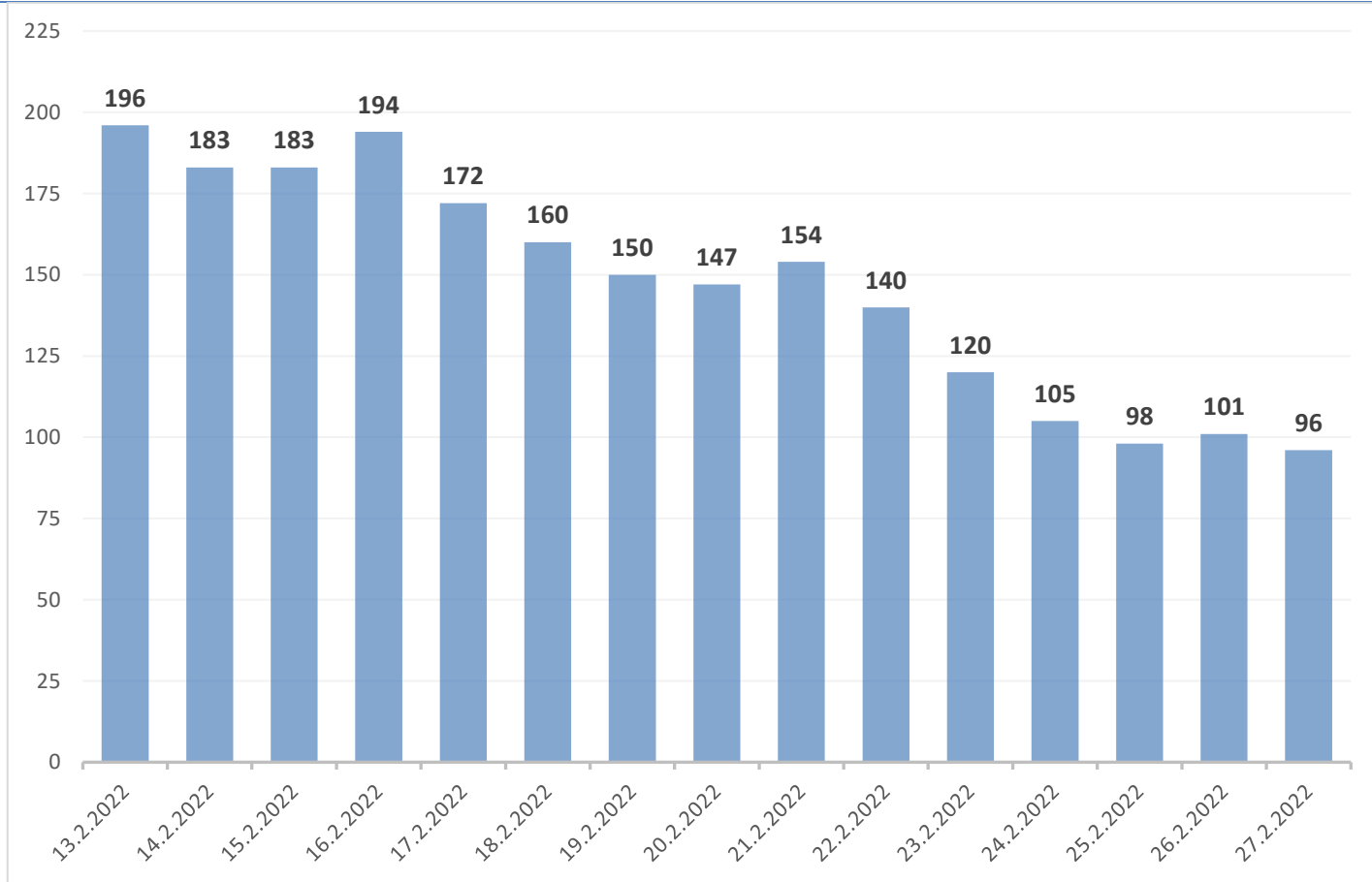
Tabela 1. Analiza izvršenih testiranja

Obrađeno RT-PCR testova od početka epidemije do 27.02.2022:	466 222
Obrađeno RT-PCR testova u protekloj sedmici:	3 861
Broj potvrđenih slučajeva na osnovu RT-PCR u protekloj sedmici:	612 (udio pozitivnih testova 15,85%)
Izvršeno Antigenskih testiranja u protekloj sedmici:	2 296
Broj otkrivenih slučajeva na osnovu antigenskih testiranja u protekloj sedmici:	616 (udio pozitivnih testova 26,82%)



Grafikon 7. Dnevni prikaz posjeta COVID centru i COVID ambulantama u periodu od 13.02.2022.-27.02.2022.

Vrijednosti predstavljaju broj pacijenata koji su posjetili COVID centar i ambulante



Grafikon 8. Dnevni prikaz hospitaliziranih pacijenata u bolicama u periodu od 13.02.2022.-27.02.2022.

Vrijednosti predstavljaju broj pacijenata koji su na hospitalizaciji zbog COVID-19 oboljenja

Bilten izradio:

J.U. Zavod za javno zdravstvo Kantona Sarajevo