

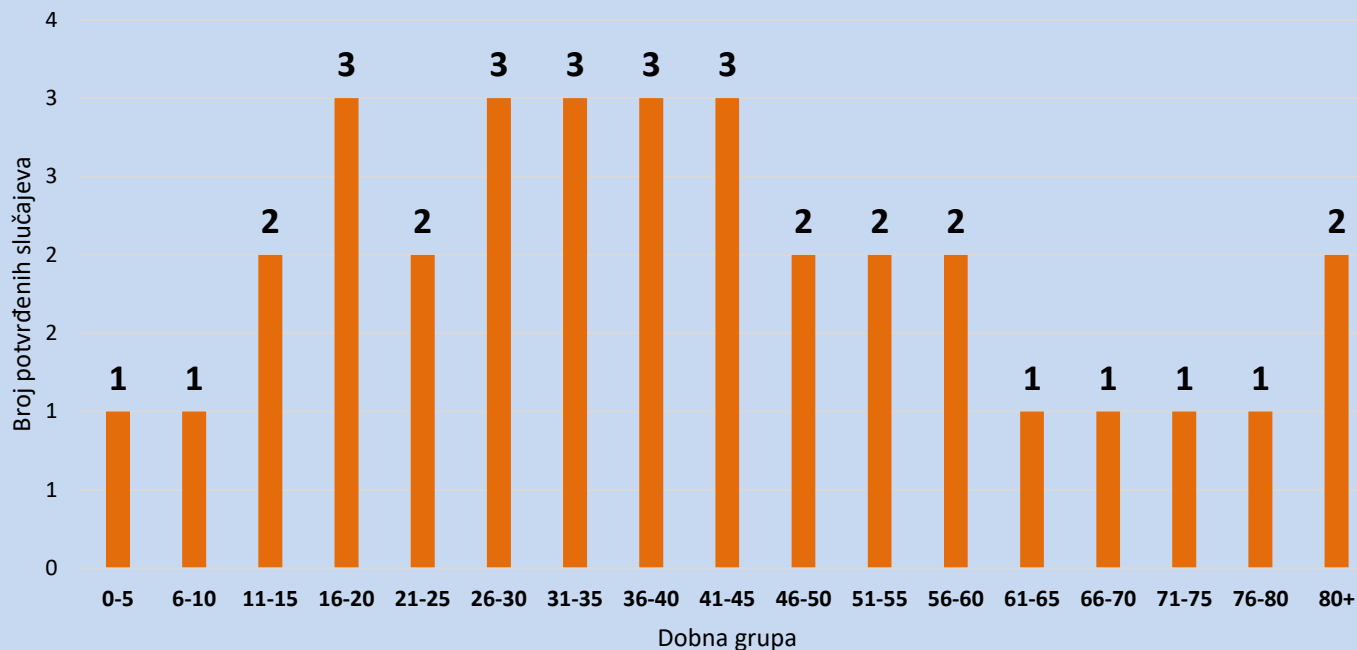


Sarajevo, 07.03.2022.

No:066/22

**Ukupno prijavljenih novih slučajeva nakon RT-PCR i antigenskog testiranja:**

**33**



**Grafikon 1. Dobna distribucija COVID-19 oboljelih u prethodna 24 sata**  
Figure 1. Age distribution of confirmed COVID-19 patients in the previous 24 hour

**Prosječan dnevni broj slučajeva u proteklih 7 dana**

**90**

*Analiza epidemiološke situacije (incidenca, prosječan broj oboljelih) se vrši na osnovu rezultata RT-PCR. Metodologija praćenja epidemiološke situacije je u skladu sa metodologijom u FBiH i većine država EU.*

**Broj izliječenih/oporavljenih osoba u protekla 24 sata:**

**84**

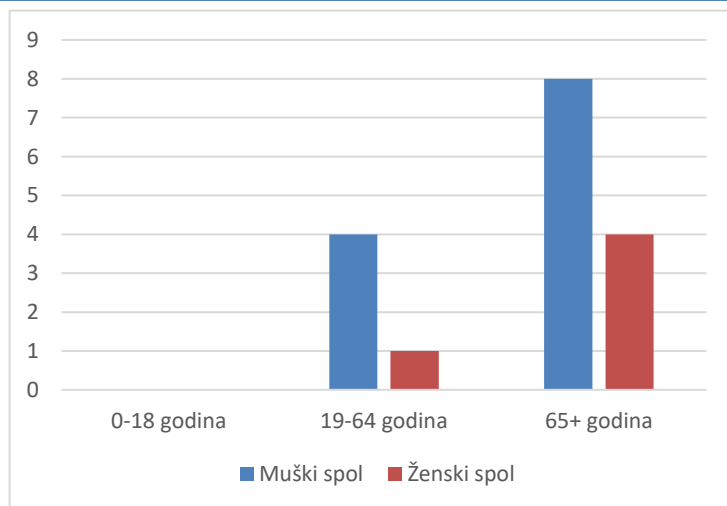
**Informacije o COVID-19 pacijentima sa smrtnim ishodom**

**Broj smrtnih ishoda prijavljenih u protekla 24 sata:**

**1**

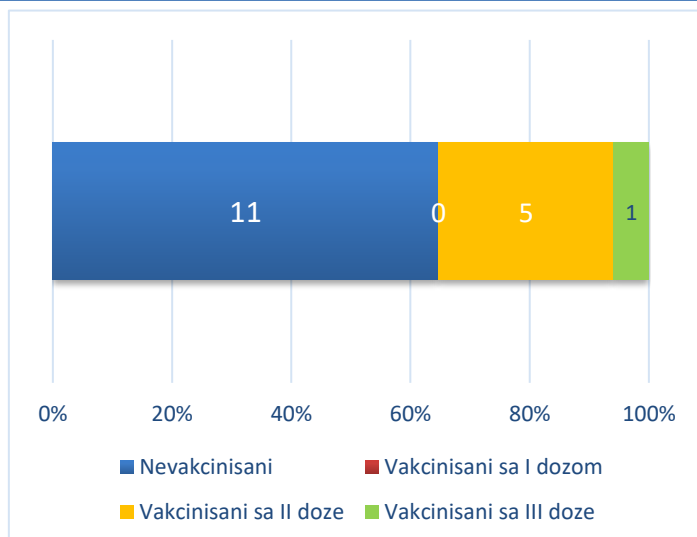
**Broj smrtnih ishoda prijavljenih u protekloj sedmici:**

**17**



**Grafikon 2. Spolna i dobna struktura preminulih u protekloj sedmici**

Prosječna starost preminulih u protekloj sedmici je iznosila 76,11 ± 14,73 godina



**Grafikon 3. Vakcionalni status prijavljenih smrtnih ishoda u protekloj sedmici**

## Informacije o pregledima pacijenata u J.U. Dom zdravlja Kantona Sarajevo

Ukupan broj pregleda u toku 24 sata	Broj prvih pregleda u toku 24 sata	Broj poziva u COVID call centrima
<b>152</b>	<b>41</b>	<b>0</b>

### Informacije o COVID-19 hospitaliziranim pacijentima

Broj trenutno prijavljenih hospitalizacija:	<b>65</b>
Broj trenutno prijavljenih hospitaliziranih pacijenata sa akutnom infekcijom	<b>57</b>
Klinički centar Univerziteta u Sarajevu (sve klinike) ukupno pacijenata na liječenju	<b>46</b>
Broj hospitaliziranih pacijenata sa akutnom COVID infekcijom u KCUS (sve klinike) ukupno:	<b>38</b>
Broj pacijenata hospitaliziranih zbog post Covid komplikacija ili se nalaze na opservaciji/trijaži:	<b>8</b>
<b>Opća bolnica „Prim. dr. Abdulah Nakaš“ ukupno pacijenata na liječenju</b>	<b>19</b>
Broj hospitaliziranih pacijenata sa akutnom COVID infekcijom u OB „Prim. dr. Abdulah Nakaš“	<b>19</b>
Broj pacijenata hospitaliziranih zbog post Covid komplikacija ili se nalaze na opservaciji/trijaži	<b>0</b>
<b>Ukupno na kontinuiranoj mehaničkoj ventilaciji (KMV) – respirator:</b>	<b>3</b>
Na kontinuiranoj mehaničkoj ventilaciji (KMV) - respirator u KCUS (sve klinike) ukupno:	<b>2</b>
Na kontinuiranoj mehaničkoj ventilaciji (KMV) - respirator u Opća bolnica „Abdulah Nakaš“	<b>1</b>
<b>Ukupno na neinvazivnoj ventilaciji (NIV) - respirator:</b>	<b>4</b>
Na neinvazivnoj ventilaciji (NIV)-respirator u KCUS (sve klinike) ukupno	<b>3</b>
Na neinvazivnoj ventilaciji (NIV)-respirator u Opća bolnica „Abdulah Nakaš“:	<b>1</b>
<b>Pacijenti koji zahtjevaju potporu kisikom iznad 15l/min (HFO, O2 maska) u KCUS</b>	<b>5</b>
<b>Pacijenti na potpori kisikom iznad 15l/min (HFO, O2 maska) u OB „Prim. dr. Abdulah Nakaš“:</b>	<b>1</b>
<b>Udio nevakcinisanih pacijenata na hospitalizaciji</b>	<b>87,69%</b>
<b>Otpušteno sa hospitalizacije u prethodna 24 sata:</b>	<b>7</b>

#### Kumulativ za period

**30.01.2020.-06.03.2022god.:**

**106 244**

Ukupan broj COVID-19 slučajeva u Kantonu Sarajevo:

**101 911**

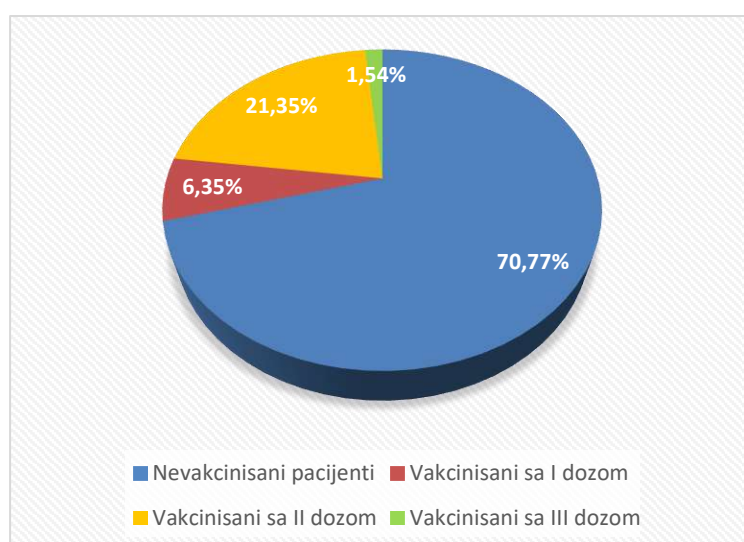
Ukupan broj izliječenih osoba u Kantonu Sarajevo:

**2 423**

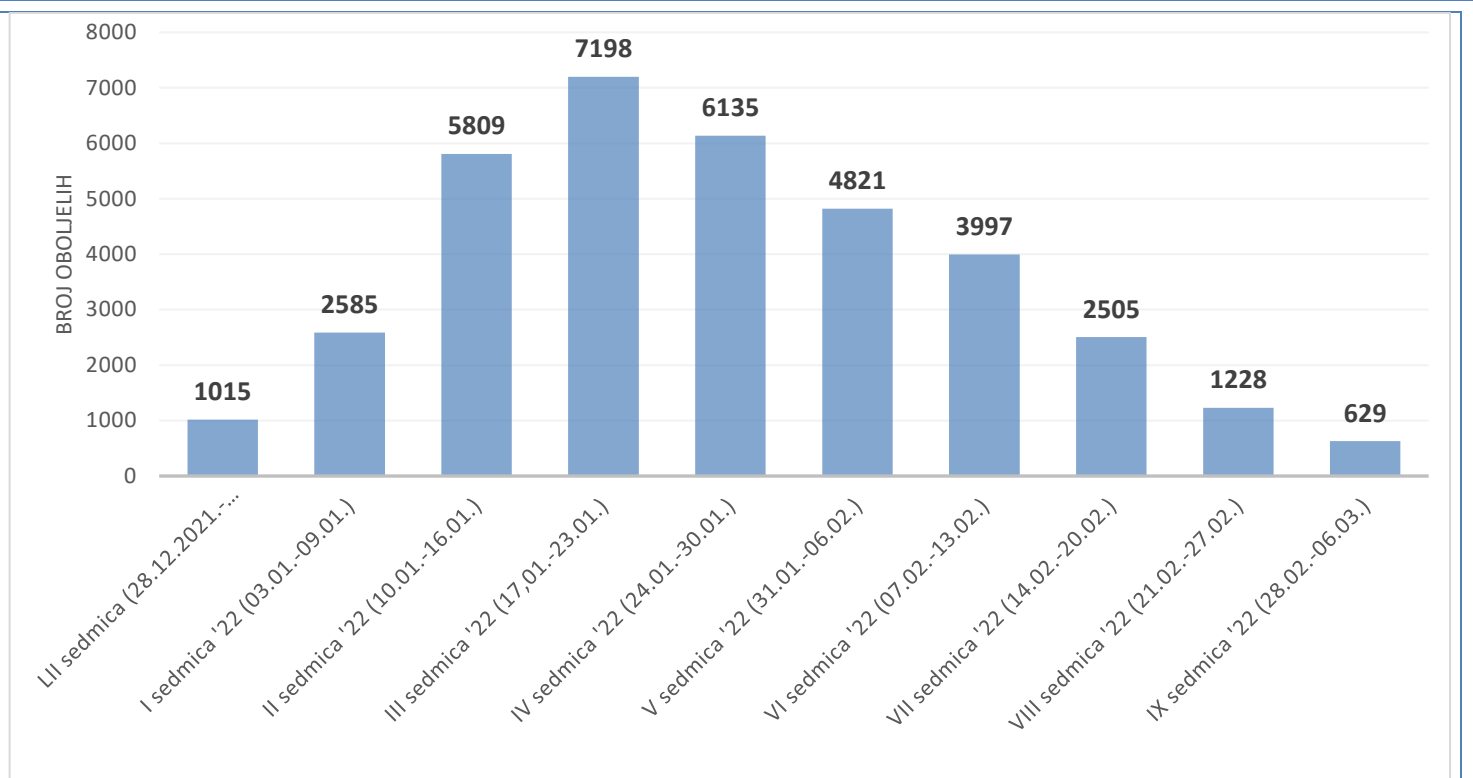
Trenutno aktivnih slučajeva u Kantonu Sarajevo:

**1 910**

Ukupno COVID-19 smrtnih ishoda u Kantonu Sarajevo:



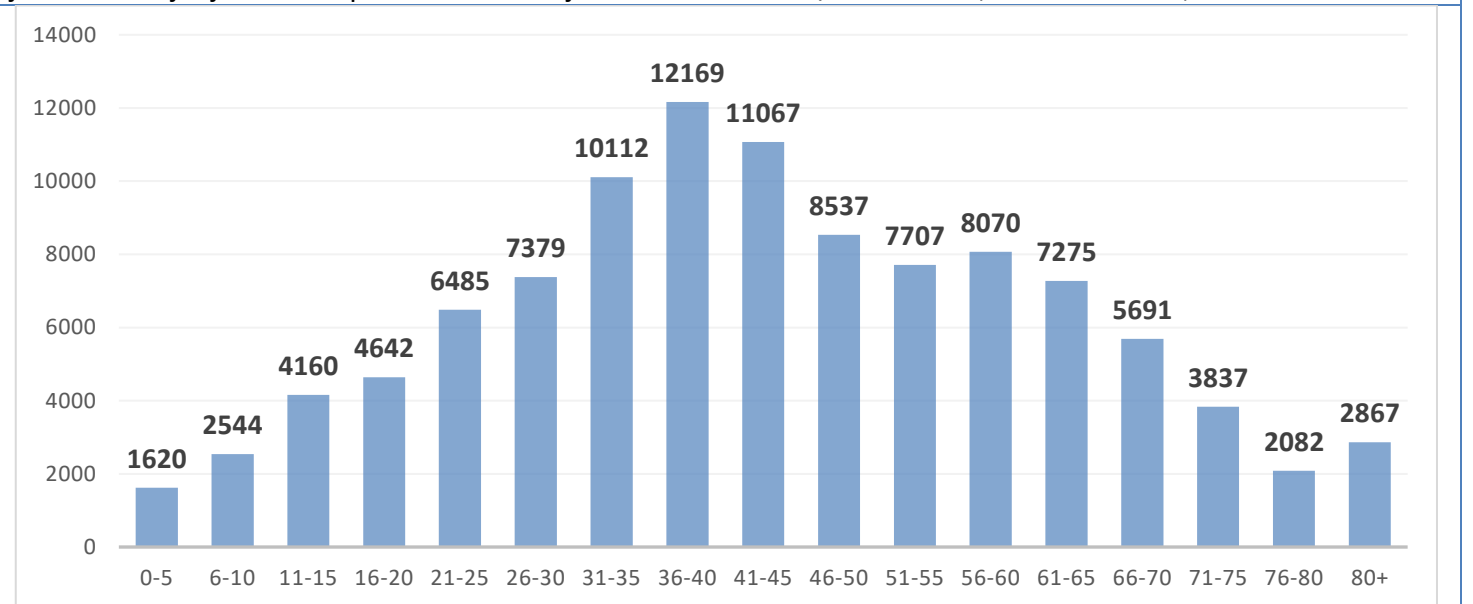
Grafikon 4. Vakcinalni status prijavljenih smrtnih ishoda od oktobra 2021. godine



**Grafikon 5. Sedmični broj oboljelih**

Vrijednosti predstavljaju broj potvrđenih slučajeva po sedmicama

U prethodnoj (9/'22) sedmici broj COVID-19 potvrđenih slučajeva iznosio je 629, što predstavlja umanjenoje u odnosu na 08/'22 sedmicu za 599 potvrđena COVID-19 slučaja, odnosno procentualno umanjenoje je za 48,8% u odnosu na brojke iz 8/'22 sedmice. U 08. sedmici 2022. broj COVID-19 potvrđenih slučajeva iznosio je 1228, što je bilo umanjenoje za 1277 potvrđenih slučajeva u odnosu na 8./22 sedmicu, odnosno za 51,0%.

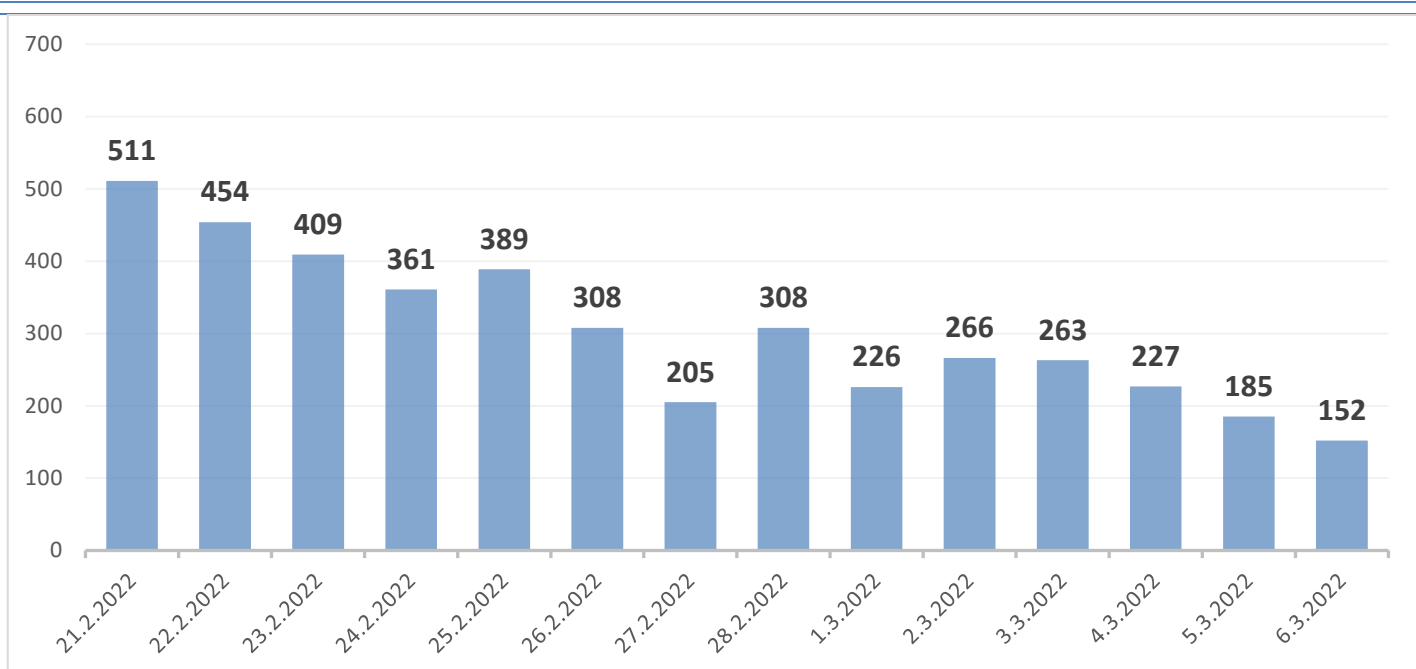


**Grafikon 6. Dobna distribucija COVID-19 slučajeva u Kantonu Sarajevo od početka pandemije**

Vrijednosti predstavljaju broj potvrđenih slučajeva po dobnim grupama

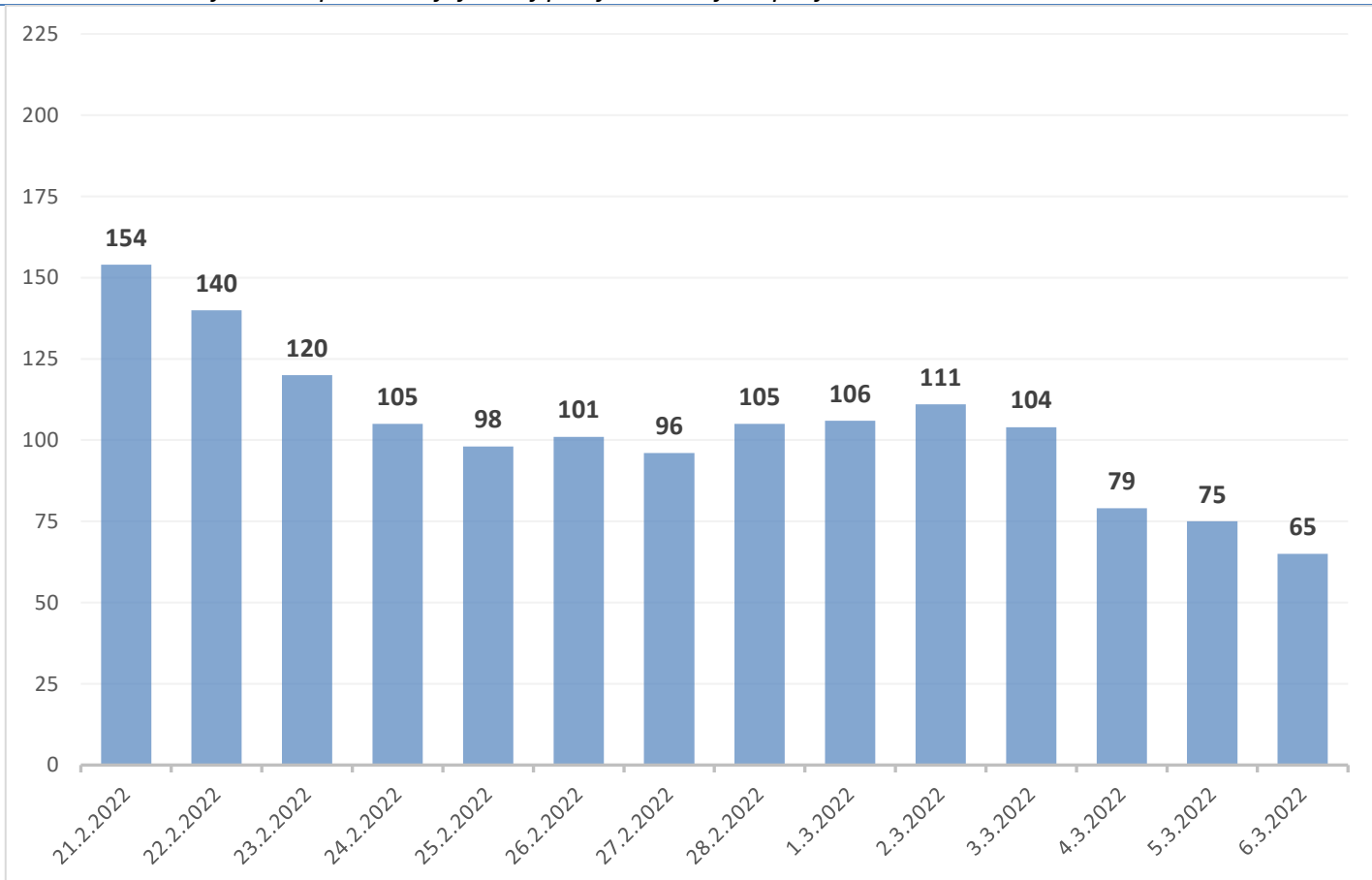
**Tabela 1. Analiza izvršenih testiranja**

<b>Obrađeno RT-PCR testova od početka epidemije do 06.03.2022:</b>	<b>469 114</b>
<b>Obrađeno RT-PCR testova u protekloj sedmici:</b>	<b>2 892</b>
<b>Broj potvrđenih slučajeva na osnovu RT-PCR u protekloj sedmici:</b>	<b>323</b> (udio pozitivnih testova 11,17%)
<b>Izvršeno Antigenskih testiranja u protekloj sedmici:</b>	<b>1 443</b>
<b>Broj otkrivenih slučajeva na osnovu antigenskih testiranja u protekloj sedmici:</b>	<b>306</b> (udio pozitivnih testova 21,21%)



**Grafikon 7. Dnevni prikaz posjeta COVID centru i COVID ambulantom u periodu od 21.02.2022.-06.03.2022.**

*Vrijednosti predstavljaju broj pacijenata koji su posjetili COVID centar i ambulante*



**Grafikon 8. Dnevni prikaz hospitaliziranih pacijenata u bolicama u periodu od 21.02.2022.-06.03.2022.**

*Vrijednosti predstavljaju broj pacijenata koji su na hospitalizaciji zbog COVID-19 oboljenja*

*Bilten izradio:*

*J.U. Zavod za javno zdravstvo Kantona Sarajevo*

