

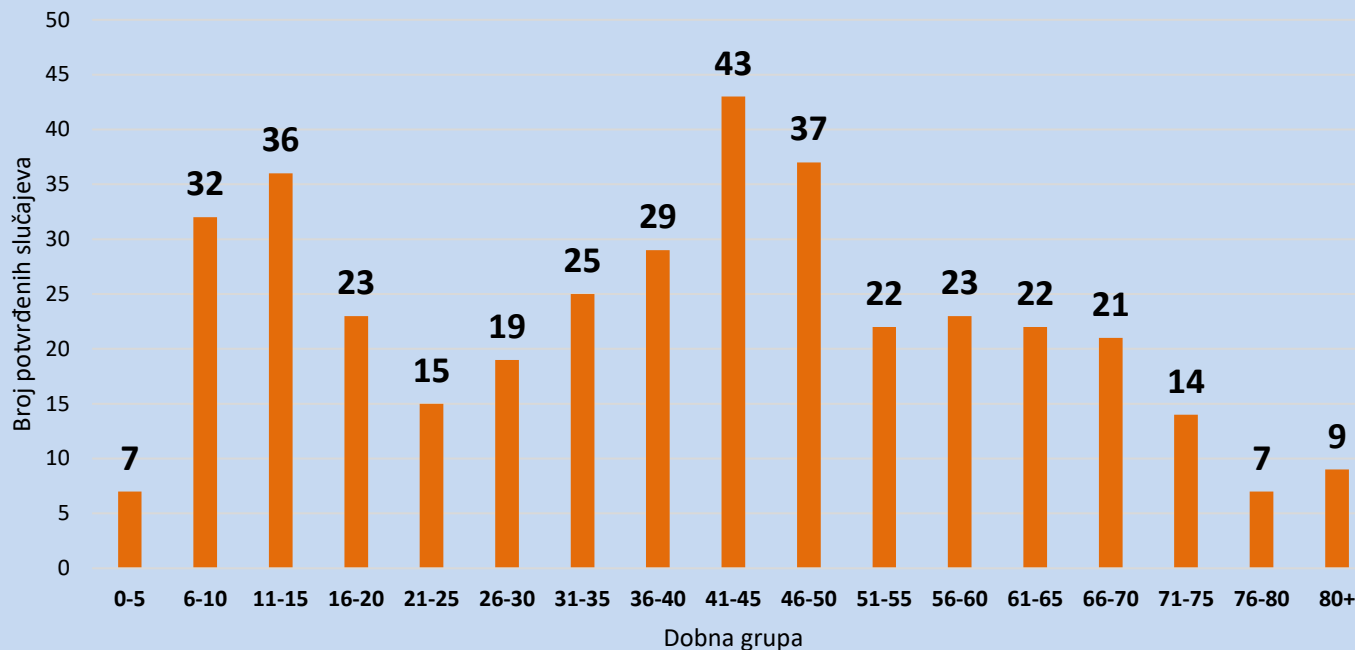


Sarajevo, 07.02.2022.

No:038/22

Ukupno prijavljenih novih slučajeva nakon RT-PCR i antigenskog testiranja:

384



Grafikon 1. Dobna distribucija COVID-19 oboljelih u prethodna 24 sata
Figure 1. Age distribution of confirmed COVID-19 patients in the previous 24 hour

Prosječan dnevni broj slučajeva u proteklih 7 dana

689

Analiza epidemiološke situacije (incidenca, prosječan broj oboljelih) se vrši na osnovu rezultata RT-PCR. Metodologija praćenja epidemiološke situacije je u skladu sa metodologijom u FBiH i većine država EU.

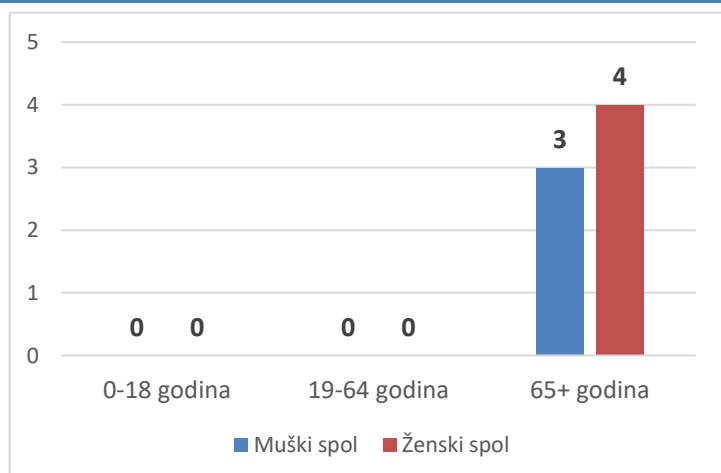
Broj izliječenih/oporavljenih osoba u protekla 24 sata:

797

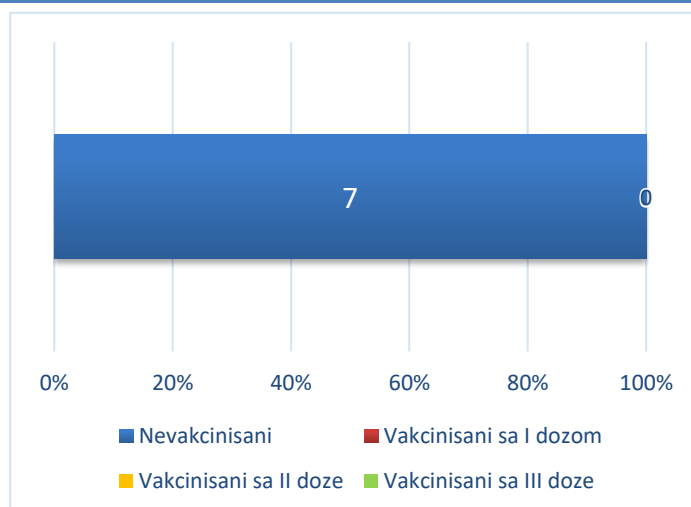
Informacije o COVID-19 pacijentima sa smrtnim ishodom

Broj smrtnih ishoda prijavljenih u protekla 24 sata:

7



Grafikon 2. Spolna i dobna struktura preminulih u protekla 24 sata
Prosječna starost preminulih u protekla 24 sata je iznosila
 $78,6 \pm 8,13$ godina



Grafikon 3. Vakcionalni status prijavljenih smrtnih ishoda u protekla 24 sata

Informacije o pregledima pacijenata u J.U. Dom zdravlja Kantona Sarajevo

Ukupan broj pregleda u toku 24 sata

695

Broj prvih pregleda u toku 24 sata

326

Broj poziva u COVID call centrima

898

Informacije o COVID-19 hospitaliziranim pacijentima

Broj trenutno prijavljenih hospitalizacija:	231
Broj trenutno prijavljenih hospitaliziranih pacijenata sa akutnom infekcijom	221
Klinički centar Univerziteta u Sarajevu (sve klinike) ukupno pacijenata na liječenju	160
Broj hospitaliziranih pacijenata sa akutnom COVID infekcijom u KCUS (sve klinike) ukupno:	150
Broj pacijenata hospitaliziranih zbog post Covid komplikacija ili se nalaze na opservaciji/trijaži:	10
Opća bolnica „Prim. dr. Abdulah Nakaš“ ukupno pacijenata na liječenju	71
Broj hospitaliziranih pacijenata sa akutnom COVID infekcijom u OB „Prim. dr. Abdulah Nakaš“	71
Broj pacijenata hospitaliziranih zbog post Covid komplikacija ili se nalaze na opservaciji/trijaži	0
Ukupno na kontinuiranoj mehaničkoj ventilaciji (KMV) – respirator:	7
Na kontinuiranoj mehaničkoj ventilaciji (KMV) - respirator u KCUS (sve klinike) ukupno:	6
Na kontinuiranoj mehaničkoj ventilaciji (KMV) - respirator u Opća bolnica „Abdulah Nakaš“	1
Ukupno na neinvazivnoj ventilaciji (NIV) - respirator:	15
Na neinvazivnoj ventilaciji (NIV)-respirator u KCUS (sve klinike) ukupno	10
Na neinvazivnoj ventilaciji (NIV)-respirator u Opća bolnica „Abdulah Nakaš“:	5
Pacijenti koji zahtjevaju potporu kisikom iznad 15l/min (HFO, O2 maska) u KCUS	1
Pacijenti na potpori kisikom iznad 15l/min (HFO, O2 maska) u OB „Prim. dr. Abdulah Nakaš“:	5
Udio nevakcinisanih pacijenata na hospitalizaciji	75,76%
Otpušteno sa hospitalizacije u prethodna 24 sata:	2

Kumulativ za period
30.01.2020.-06.02.2022god.:

97 885

Ukupan broj COVID-19 slučajeva u Kantonu Sarajevo:

90 995

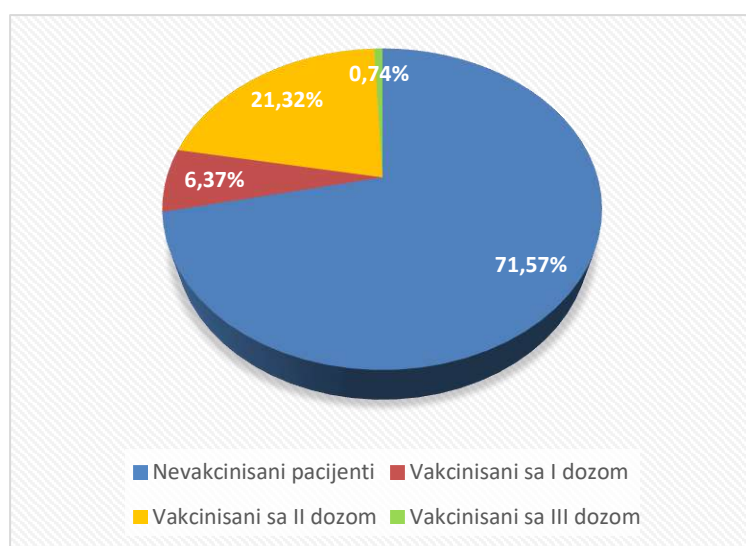
Ukupan broj izliječenih osoba u Kantonu Sarajevo:

5 092

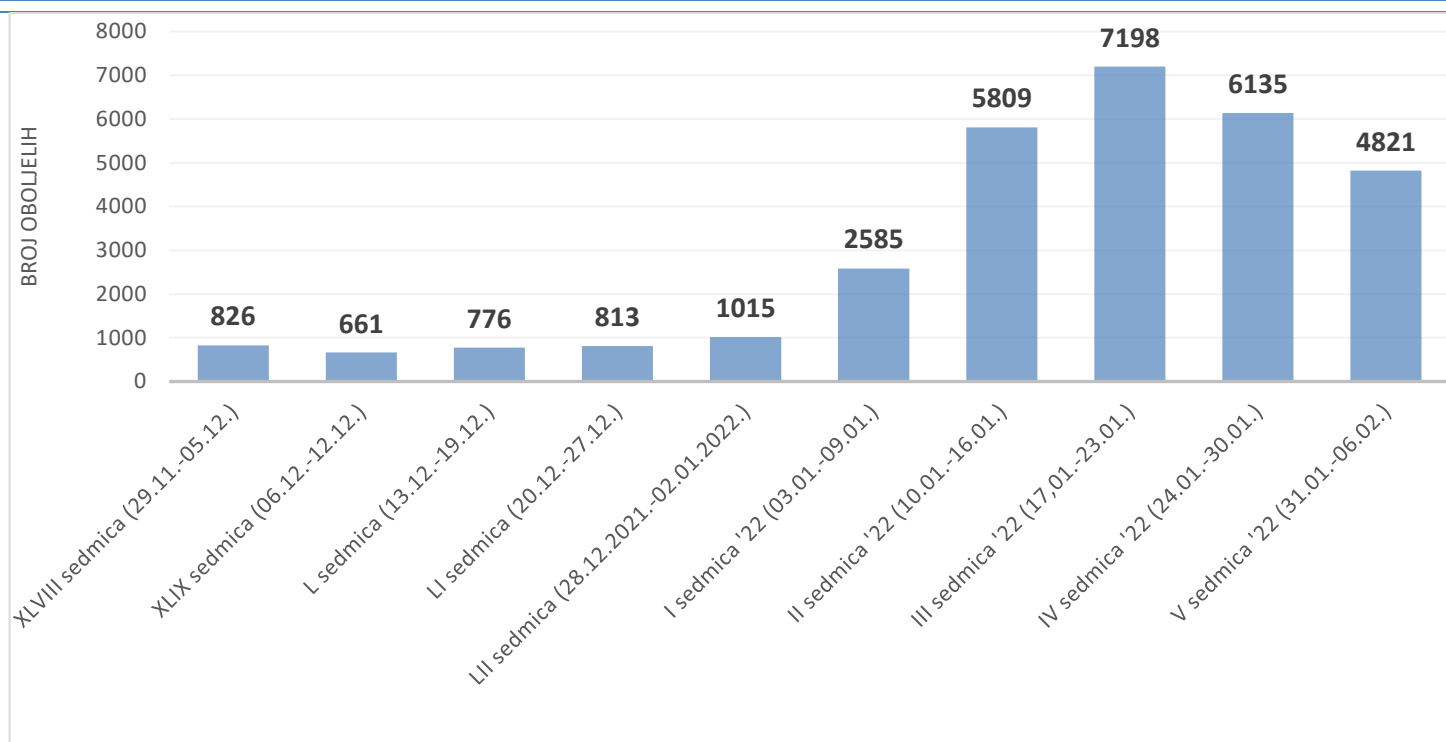
Trenutno aktivnih slučajeva u Kantonu Sarajevo:

1 798

Ukupno COVID-19 smrtnih ishoda u Kantonu Sarajevo:



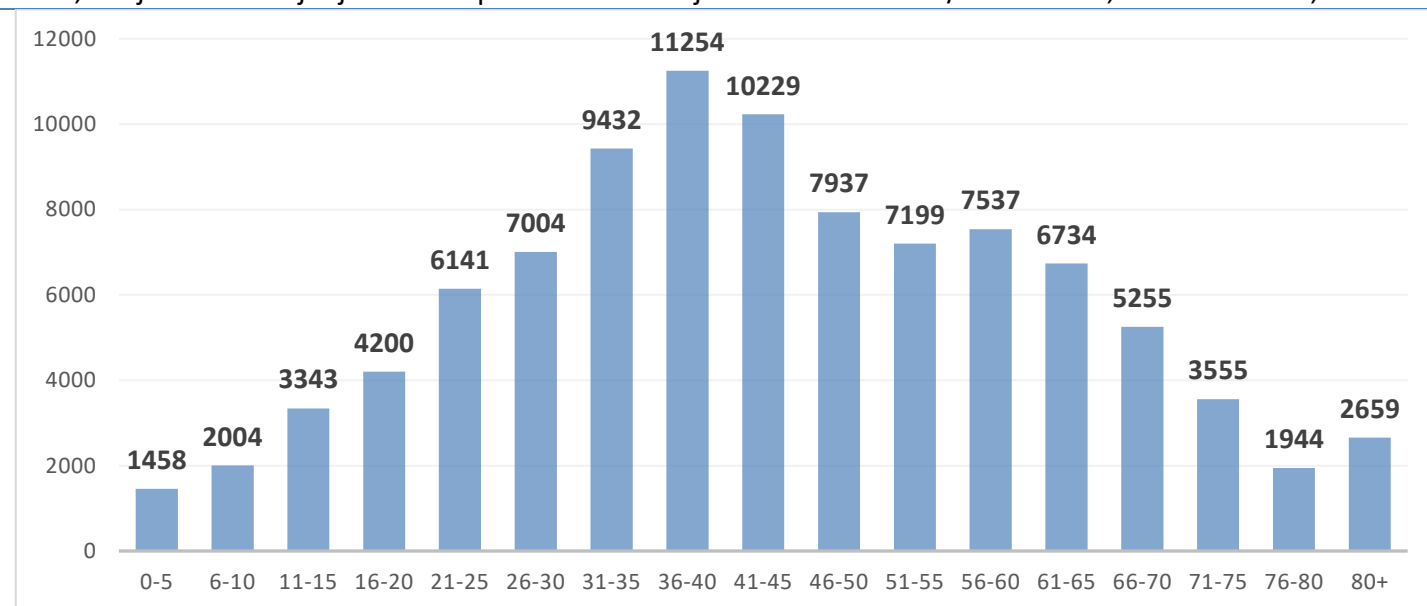
Grafikon 4. Vakcinacijski status prijavljenih smrtnih ishoda od oktobra 2021. godine



Grafikon 5. Sedmični broj oboljelih

Vrijednosti predstavljaju broj potvrđenih slučajeva po sedmicama

U prethodnoj (5/'22) sedmici broj COVID-19 potvrđenih slučajeva iznosio je 4821, što predstavlja umanjeno u odnosu na 04/'22 sedmicu za 1314 potvrđenih COVID-19 slučajeva, odnosno procentualno umanjeno je za 21,4% u odnosu na brojke iz 4/'22 sedmice. U 04. sedmici 2022. broj COVID-19 potvrđenih slučajeva iznosio je 6135, što je bilo umanjeno za 1063 potvrđenih slučajeva u odnosu na 3./22 sedmicu, odnosno za 14,8%.

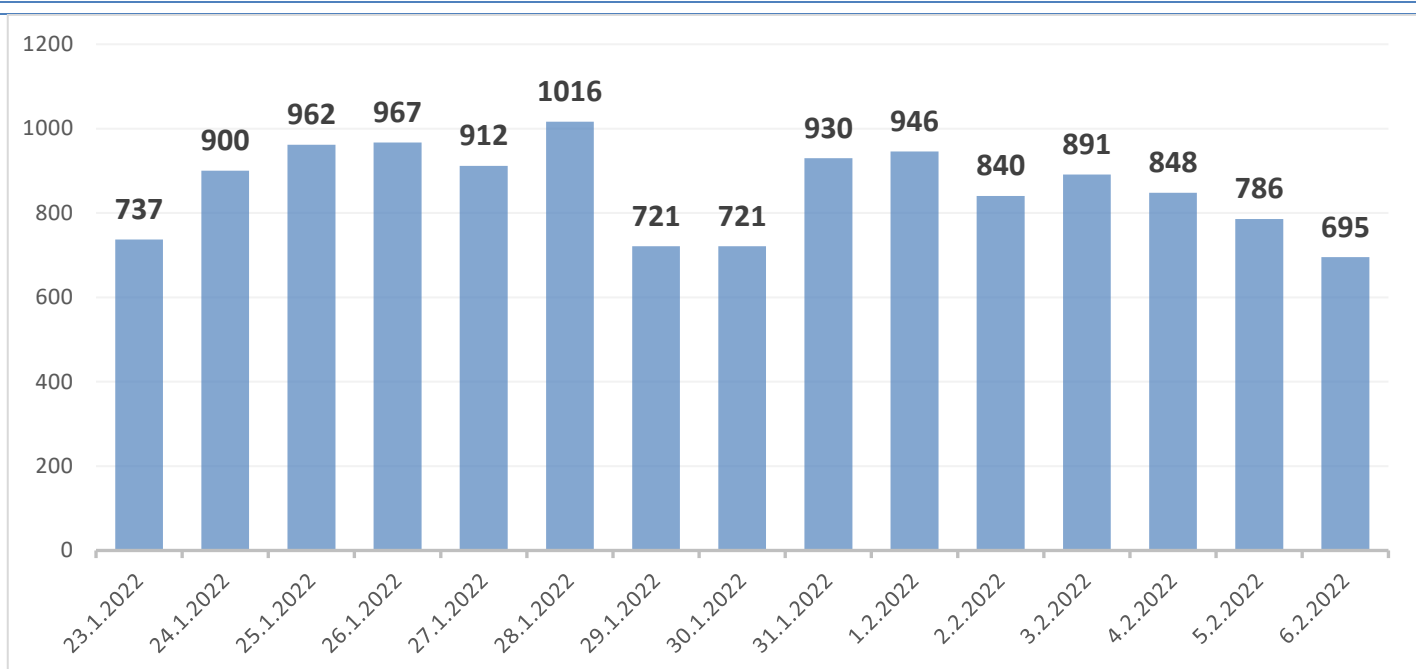


Grafikon 6. Dobna distribucija COVID-19 slučajeva u Kantonu Sarajevo od početka pandemije

Vrijednosti predstavljaju broj potvrđenih slučajeva po dobnim grupama

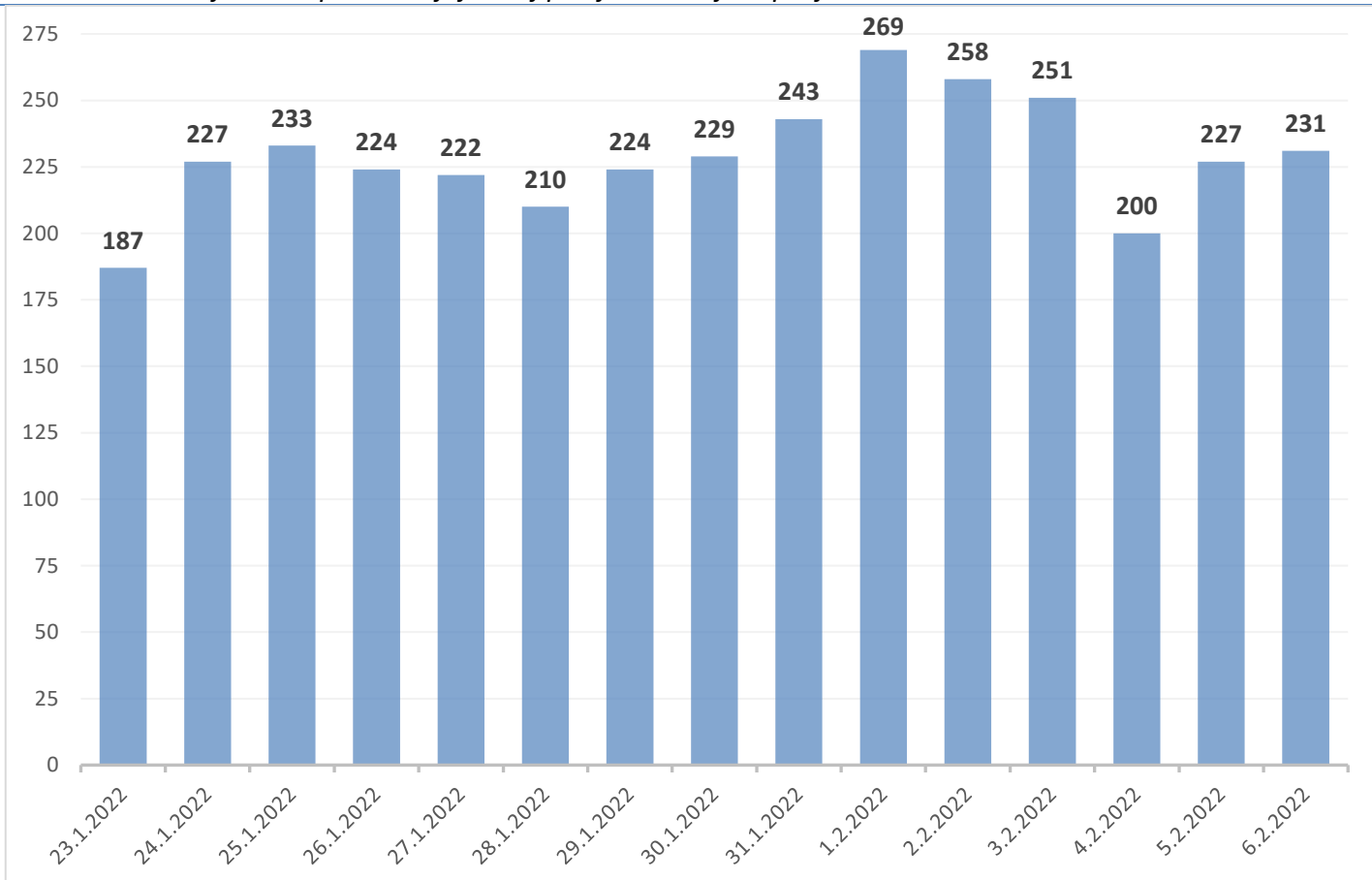
Tabela 1. Analiza izvršenih testiranja

Obrađeno RT-PCR testova od početka epidemije do 06.02.2022:	450 358
Obrađeno RT-PCR testova u protekloj sedmici:	5 017
Broj potvrđenih slučajeva na osnovu RT-PCR u protekloj sedmici:	1 439 (udio pozitivnih testova 28,68%)
Izvršeno Antigenskih testiranja u protekloj sedmici:	7 098
Broj otkrivenih slučajeva na osnovu antigenskih testiranja u protekloj sedmici:	3 382 (udio pozitivnih testova 47,64%)



Grafikon 7. Dnevni prikaz posjeta COVID centru i COVID ambulantom u periodu od 23.01.2022.-06.02.2022.

Vrijednosti predstavljaju broj pacijenata koji su posjetili COVID centar i ambulante



Grafikon 8. Dnevni prikaz hospitaliziranih pacijenata u bolicama u periodu od 23.01.2022.-06.02.2022.

Vrijednosti predstavljaju broj pacijenata koji su na hospitalizaciji zbog COVID-19 oboljenja

Bilten izradio:

J.U. Zavod za javno zdravstvo Kantona Sarajevo