



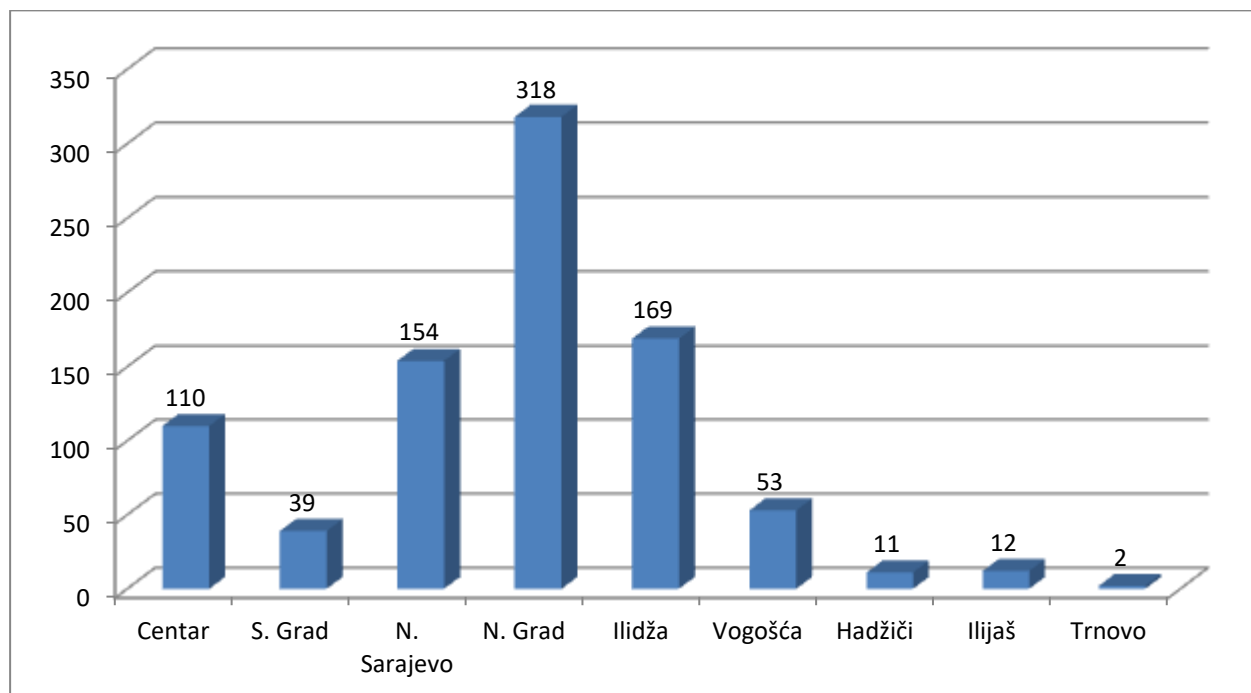
**Izveštaj o broju i kretanju morbila na području Kantona Sarajevo
u razdoblju 18.01.2019.-04.10.2019. godine – do 15:30 sati**

Kretanje broja oboljelih u razdoblju 18.01.2019.-04.10.2019. godine, po općinama:

Tabela 1.

BOLEST	CENTAR	S. GRAD	NOVO SARAJEVO	NOVI GRAD	ILIDŽA	VOGOŠĆA	HADŽIĆI	ILIAŠ	TRNOVO	UKUPNO KANTON SARAJEVO
morbili	110	39	154	318	169	53	11	12	2	868

Grafikon 1.

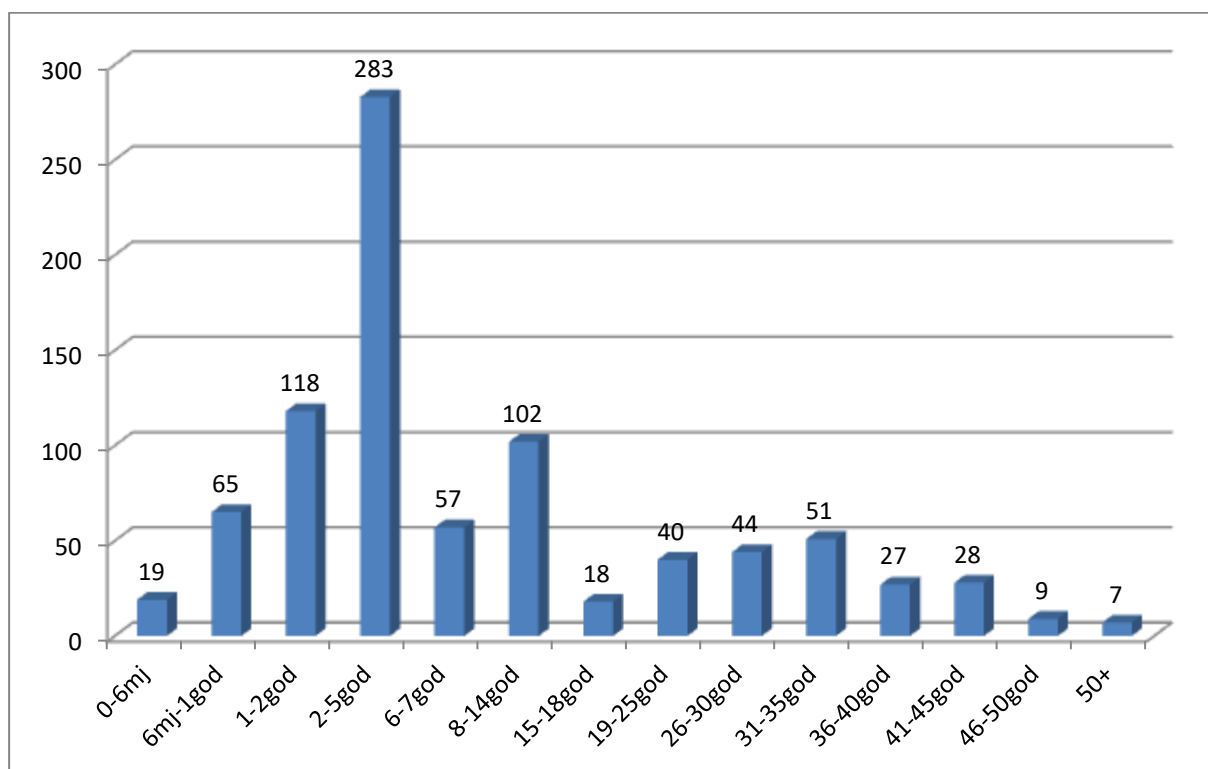


Kretanje broja oboljelih u razdoblju 18.01.2019.-04.10.2019. godine, po dobnim grupama.

Tabela 2.

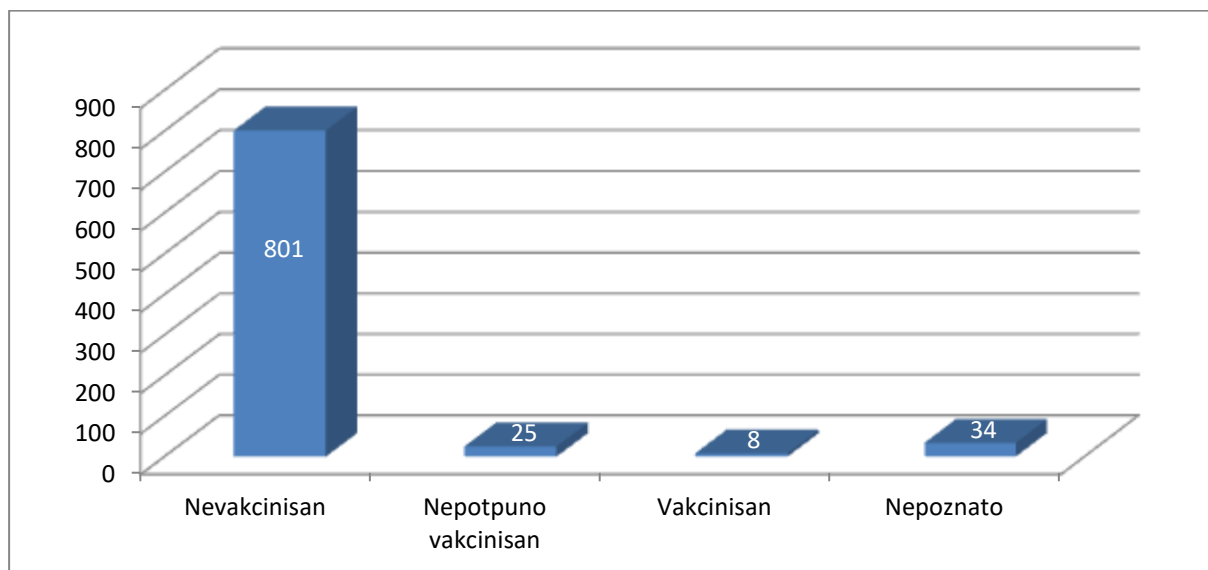
Dob	Broj oboljelih	Dob	Broj oboljelih
0-6mj	19	19-25god	40
6mj-1god	65	26-30god	44
1-2god	118	31-35god	51
2-5god	283	36-40god	27
6-7god	57	41-45god	28
8-14god	102	45-50god	9
15-18god	18	50+	7

Grafikon 2.



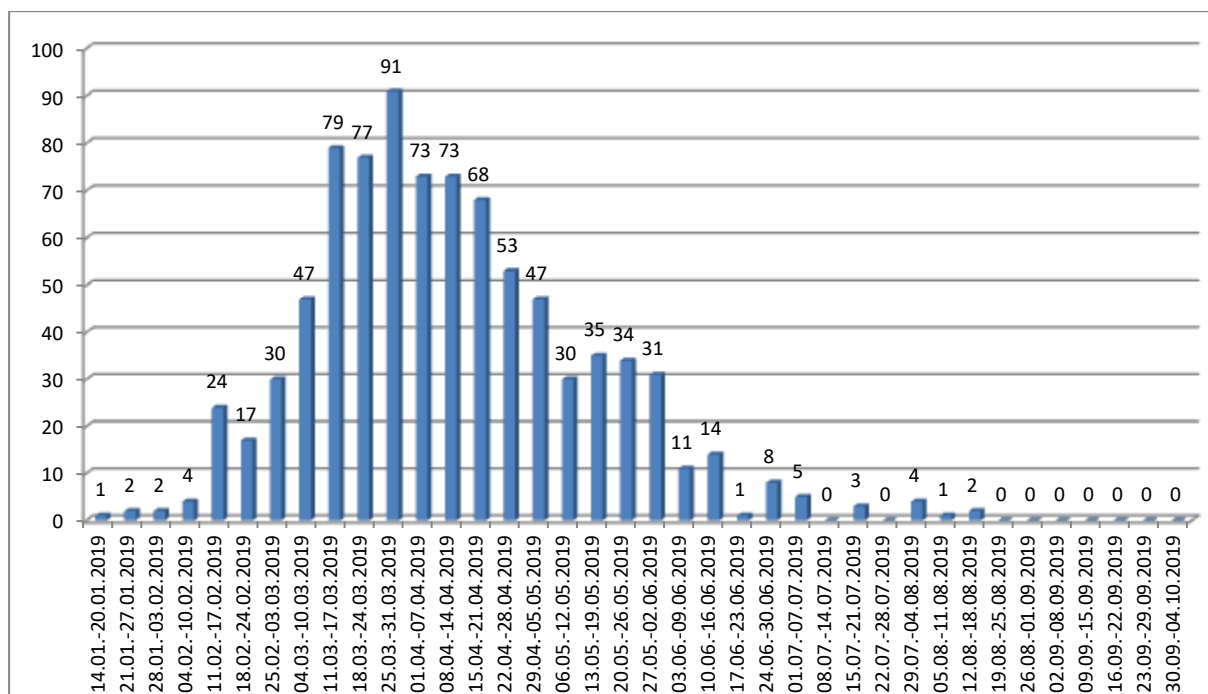
Kretanje broja oboljelih u razdoblju 18.01.2019.-04.10.2019. godine, po vakcinalnom statusu.

Grafikon 3.



Kretanje broja oboljelih u razdoblju 18.01.2019.-04.10.2019. godine, po datumu oboljenja. Prikazani su ukupni brojevi oboljelih po sedmicama.

Grafikon 4.



Ukupan broj oboljelih koji su hospitalizirani u razdoblju 18.01.2019.-04.10.2019. godine iznosi 139.