

Profiltrirati vodu kroz čistu krpu.



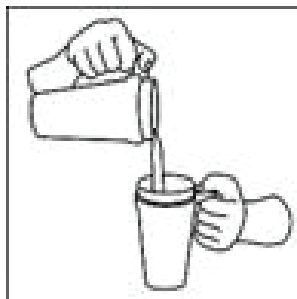
1

Kuhati vodu da kipi 10-15 minuta na 100°C.



2

Za poboljšanje bljutavog ukusa, prokuhanu vodu preljevati iz čistog suda u sud, ili dodati prstohvat soli na 1 litar vode.



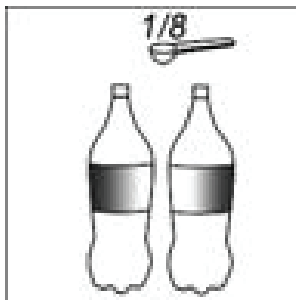
3

Po potrebi prokuhanu vodu dodatno dezinfikovati sredstvom na bazi hlora ili tinkturom joda (iz prve pomoći).



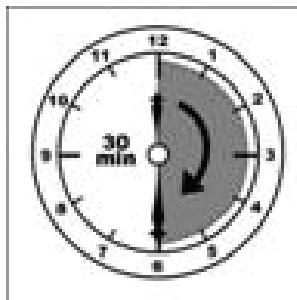
4

U jednu litru vode stavi se 1/8 kašičice za čaj sredstva na bazi hlora, ili 8 kapi jodne tinkture.



5

Sačekati 30 minuta da bi se ostvario dezinfekcioni efekat primjenjenog sredstva.



6



JU ZAVOD ZA JAVNO  
ZDRAVSTVO  
KANTONA SARAJEVO



MINISTARSTVO PROSTORNOG  
UREĐENJA I ZAŠTITE OKOLIŠA  
KANTONA SARAJEVO

## KAKO PRIPREMITI VODU ZA PIĆE U USLOVIMA ELEMENTARNIH NEPOGODA?

Elementarne nepogode nose rizik od zaraznih bolesti, jer često dolazi do prekida snabdijevanja vodom, prodiranja otpadnih voda u oštećene vodovodne instalacije, izvorske i bunarske vode.



Za vrijeme poplava neophodno je provođenje mjera kojima se sprečava širenje zaraznih bolesti putem zagađene vode i hrane, kao i mjera koje se odnose na ličnu higijenu, higijenu predmeta i mjesta stanovanja.

Prokuhavanje vode imati će efekta ako je voda samo mikrobiološki zagađena. Ako je voda zagađena hemikalijama, prokuhavanje je neće učiniti prikladnom za piće i takva voda se ne smije koristiti. Ukoliko se voda za piće dezinfikuje, dezinfekciju vršiti prema uputstvu za doziranje, zavisno od dezinfekcionog sredstva.